



FOZ CÔA  
CAPITAL DA  
AMENDOEIRA  
EM FLOR

# ORÇAMENTO 2026 E GRANDES OPÇÕES DO PLANO

MUNICÍPIO DE VILA NOVA DE FOZ CÔA

DEZEMBRO 2025



[www.cm-fozcoa.pt](http://www.cm-fozcoa.pt)



[municipio\\_de\\_foz\\_coa](https://www.instagram.com/municipio_de_foz_coa)



[cmfozcoa](https://www.facebook.com/cmfozcoa)

## Mensagem do Presidente

Enquanto Presidente do Executivo Municipal, tenho a honra de apresentar à Câmara e à Assembleia Municipal as Grandes Opções do Plano e o Orçamento para o quadriénio 2026-2030, resultado de um persistente trabalho de equipa e que traduz o rumo traçado para os próximos quatro anos.

Apresentamos assim um orçamento de contas certas, responsável, alicerçado no rigor, na disciplina e no equilíbrio orçamental.

Pensar, elaborar e executar um Orçamento Municipal, é um desafio que encaro com responsabilidade e acima de tudo com visão estratégica de quem quer para o Concelho de Vila Nova de Foz Côa, projetos estruturantes ao mesmo tempo que se desenvolvem políticas de bem-estar e de oportunidades para quem cá vive.

Trata-se assim, de um orçamento que:

- Apoia e incentiva a natalidade, mitiga os custos associados à parentalidade e apoia a população idosa;
- Aposta na Educação como pilar de desenvolvimento e elevador social;
- Apoia e incentiva o empreendedorismo;
- Assegura projetos de coesão territorial, inclusão e proteção social;

Sei, que o sucesso do executivo que lidero, passará muito pela capacidade de execução do volume de investimento assegurado, trabalharemos de forma pró-ativa e diligente no sentido de conseguir finalizar tudo aquilo a que nos propomos.

As receitas próprias que o município tem, são importantes para o equilíbrio do orçamento, mas apenas são suficientes para pequenas obras e despesas correntes. A nossa capacidade de ir mais além, resulta de receitas extraordinárias conseguidas através de candidaturas, seja a financiamento nacional ou europeu.



Outro grande desafio que quero abraçar com transparência, objetividade e coragem é a renovação dos recursos humanos afetos ao Município. Estamos numa fase de mudança, quer pelas competências entretanto assumidas, quer pelo atingir da idade da reforma de muitos profissionais.

Em todas as áreas de atuação vamos procurar dar o nosso melhor. Naquelas que não sejam da nossa intervenção direta, mas fundamentais para o concelho, como são a Saúde ou a Agricultura, procuraremos ser diligentes e pró-ativos na defesa dos interesses da nossa população.

Acreditamos numa política de proximidade, na escuta ativa da população e na ação responsável como pilares de uma governação justa, eficaz e centrada nas pessoas.

Procurarei “tirar” de mim e de todos aqueles que comigo trabalham o melhor, para assim, melhor servir o nosso concelho. A minha equipa alia a precisão analítica ao entendimento humano, valorizando o património e a memória coletiva como base para a construção de um futuro mais inclusivo, próspero e solidário.

O Presidente da Câmara



Eng. Pedro Miguel Carvalho Duarte



FOZ CÔA  
CAPITAL DA  
AMENDOEIRA  
EM FLOR

# ORÇAMENTO 2026

MUNICÍPIO DE VILA NOVA DE FOZ CÔA

# PLANO DE ATIVIDADES



[www.cm-fozcoa.pt](http://www.cm-fozcoa.pt)



[municipio\\_de\\_foz\\_coa](https://www.instagram.com/municipio_de_foz_coa)



[cmfozcoa](https://www.facebook.com/cmfozcoa)

## Índice

### MENSAGEM DO PRESIDENTE

PLANO DE ATIVIDADES ..... 4

INTRODUÇÃO ..... 7

1. VISÃO ESTRATÉGICA ..... 9

2. OBJETIVOS POR ÁREAS DE ATUAÇÃO ..... 10

2.1 QUALIDADE DE VIDA E APOIO SOCIAL ..... 10

2.2 SAÚDE DE PROXIMIDADE ..... 13

2.3 MIGRAÇÕES..... 14

2.4 HABITAÇÃO..... 15

2.5 EDUCAÇÃO ..... 16

2.6 CULTURA PARA TODOS..... 17

2.7 PATRIMÓNIO, HISTÓRIA E ARQUEOLOGIA..... 22

2.8 DESENVOLVIMENTO ECONÓMICO E TURISMO ..... 25

2.9 EMPREENDEDORISMO ..... 26

2.10 DESPORTO, JUVENTUDE E VOLUNTARIADO ..... 28

2.11 PROTEÇÃO CIVIL..... 31

2.12 BEM-ESTAR ANIMAL..... 33

2.13 GABINETE TÉCNICO FLORESTAL ..... 34

2.14 SUSTENTABILIDADE AMBIENTAL ..... 36

2.15 OBRAS MUNICIPAIS..... 39

2.16 MODERNIZAÇÃO ADMINISTRATIVA E ADMINISTRAÇÃO GERAL ..... 42

CONCLUSÃO ..... 44

### RELATÓRIO

NOTA INTRODUTÓRIA ..... 47

1. RESUMO DAS RECEITAS E DESPESAS PREVISTAS ..... 51

QUADRO I – RECEITAS E DESPESAS PREVISTAS PARA O ANO DE 2026 ..... 51

GRÁFICO I – ESTRUTURA DO ORÇAMENTO DA RECEITA E DESPESA..... 51

2. RECEITAS ..... 52

GRÁFICO II – TOTAL DA RECEITA PREVISTA PARA O ANO DE 2026..... 52

GRÁFICO III – PREVISÃO DAS RECEITAS CORRENTES E CAPITAL PARA O ANO DE 2026 .... 52

GRÁFICO IV – RECEITAS E FUNDOS COMUNITÁRIOS ANO DE 2026 ..... 53

3. DESPESAS ..... 53

GRÁFICO V – TOTAL DA DESPESA 2026..... 54



GRÁFICO VI – PREVISÃO DAS DESPESAS CORRENTES E DE CAPITAL.....	54
<b>4. GRANDES OPÇÕES DO PLANO.....</b>	<b>55</b>
GRÁFICO VII – GRANDES OPÇÕES DO PLANO POR FUNCIONAL .....	55
<b>5. PLANO PLURIANUAL DE INVESTIMENTOS PARA 2026 – RESUMO .....</b>	<b>56</b>
GRÁFICO VIII – PLANO PLURIANUAL DE INVESTIMENTOS POR FUNÇÕES.....	56
<b>6. PLANO DE ATIVIDADES MUNICIPAIS PARA 2026 – RESUMO .....</b>	<b>57</b>
GRÁFICO IX – PLANO DE ATIVIDADES MUNICIPAIS POR FUNÇÕES.....	57
<b>7. REGRA DO EQUILÍBRIO ORÇAMENTAL .....</b>	<b>57</b>
GRÁFICO X – EQUILIBRO ORÇAMENTAL.....	58
<b>8. COMPROMISSOS PLURIANUAIS.....</b>	<b>58</b>
<b>9. RESPONSABILIDADES CONTINGENTES .....</b>	<b>59</b>
<b>ARTICULADO</b>	
<b>NORMAS DE EXECUÇÃO DO ORÇAMENTO DO MUNICÍPIO .....</b>	<b>65</b>
<b>MAPAS PREVISIONAIS .....</b>	<b>70</b>
BALANÇO PREVISIONAL.....	72
DEMONSTRAÇÃO DOS RESULTADOS POR NATUREZA PREVISIONAL .....	73
DEMONSTRAÇÃO DOS FLUXOS DE CAIXA PREVISIONAL .....	74
<b>ANEXOS .....</b>	<b>75</b>

## Introdução

As Grandes Opções do Plano (GOP), Orçamento e demais documentos aqui apresentados, vêm materializar as orientações de gestão política e económica, orçamental e de planeamento financeiro, que este executivo municipal se propõe realizar no próximo ano económico de 2026, enquadrado num plano orçamental plurianual (2026-2030).

É assim, apresentado um elevado número de investimento em projetos, obras e outras ações, que revelam o trabalho desenvolvido em 2025 no que diz respeito ao aproveitamento de fundos comunitários, no âmbito do Plano de Recuperação e resiliência (PRR), Portugal 2030 e Fundo Ambiental. A manutenção da capacidade de continuar a atrair investimento e a execução das Grandes Opções do Plano, serão uma prioridade para este executivo.

Contudo, não podemos esquecer os impactos económicos e sociais previstos para 2026, como a volatilidade dos mercados, a persistência de tensões geopolíticas a nível mundial e o risco de desaceleração económica global, que podem condicionar a concretização integral deste orçamento. Fatores como a subida de preços dos materiais, a escassez de mão-de-obra na área da construção e o grande volume de obras que decorrem atualmente em todo o país, têm vindo a condicionar desde 2024 a concretização de vários projetos.

Das obras elencadas, a modernização do Parque Escolar e a Habitação, são as grandes prioridades. Constitui ainda relevância, o reforço da verba para execução da empreitada de construção do Centro de Recolha Oficial de Animais de Companhia Municipal (CRO), a ampliação da Zona Industrial, a Piscina Municipal Coberta e o Parque de Feira do Vale da Teja. O apoio ao empreendedorismo e a valorização dos produtos endógenos através de eventos de qualidade, são considerados vitais para o concelho.

Outros investimentos em áreas como a Ação Social, o Desporto, a Cultura e o Turismo completam as pretensões do município, em matéria de investimento numa lógica de proporcionar uma crescente qualidade de vida à população residente, de captar novos residentes e incrementar a atratividade turística do concelho.

Em suma, este orçamento, que apresenta o maior investimento de sempre para o Município de Vila Nova de Foz Côa, traduz um exercício de equilíbrio entre a receita e a despesa, e a continuidade da sustentabilidade financeira do Município.



## 1. Visão Estratégica

O presente Orçamento e as Grandes Opções do Plano que o acompanham, são o reflexo do profundo conhecimento da realidade do concelho Vila Nova de Foz Côa, por parte deste executivo.

Na sua elaboração estiveram presentes, a conjugação de vários vetores estratégicos, tais como: a **Gestão e planeamento das intervenções no território**, a **Promoção e desenvolvimento económico e turístico** e a **Captação de fundos comunitários e outros financiamentos**.

Consideramos que estes vetores são fundamentais para a boa gestão autárquica, complementada e impulsionada por uma visão estratégica renovada, assente no objetivo de transformar o concelho de Vila Nova de Foz Côa, num concelho competitivo e de excelência, em harmonia com a sua história secular, conjugada com a modernidade, a inovação e a atratividade.

A sustentabilidade é um compromisso central da nossa ação, direcionada para políticas focadas na proteção ambiental, na transição energética e na gestão responsável dos recursos naturais, assegurando um futuro equilibrado para as próximas gerações.

No plano cultural, pretendemos continuar a afirmar a identidade de “Foz Côa”, preservar o património material e imaterial, e promover um programa cultural diversificado e de qualidade. A criação artística será também estimulada, tanto nas escolas como na comunidade em geral, como expressão da vitalidade e criatividade do concelho.

Queremos continuar a construir um concelho mais justo e solidário, que valoriza e celebra a diversidade, garantindo que cada pessoa é bem-vinda, respeitada e tem

oportunidade de participar plenamente na vida social, económica e cultural da nossa terra.

No âmbito da promoção e desenvolvimento económico e turístico do concelho, damos continuidade à aposta na valorização e divulgação do património cultural, apresentando nesta área um conjunto de investimentos que vêm reforçar a oferta turística, nomeadamente da imagem de Foz Côa, como um concelho atrativo e inovador, com vista à captação de investimento e à fixação de pessoas.

Por último, importa referir que o terceiro vetor estratégico será a alavanca dos restantes vetores, já que parte da estratégia e da sua concretização, passa precisamente pelo financiamento dos projetos com maior investimento.

## 2. Objetivos por Áreas de Atuação

Em 2025 iniciou-se um novo ciclo de investimento, alinhado com a Estratégia do Portugal 2030 e com a componente do Plano de Recuperação e Resiliência, apresentando assim este Município para 2026 um conjunto de propostas de investimento, que abrangem diferentes áreas, e que serão um estímulo à atividade económica, à inovação, ao empreendedorismo, à formação profissional e ao bem-estar social.

### 2.1 Qualidade de Vida e Apoio Social

*“O Desenvolvimento humano só existirá se a sociedade civil afirmar cinco pontos fundamentais: Igualdade, diversidade, participação, solidariedade e liberdade”.*

*Herbert de Souza*

Segundo a Organização Mundial da Saúde, o conceito de qualidade de vida está intrinsecamente associado à autoestima e ao bem-estar pessoal, abrangendo diversos aspetos, nomeadamente: capacidade funcional, nível socioeconómico, estado emocional, interação social, atividade intelectual, autocuidado, suporte familiar, estado de saúde,

valores culturais, éticos e religiosos, estilo de vida, satisfação com o emprego e/ou com atividades diárias, bem como o ambiente em que se vive.

Neste contexto, o Município de Vila Nova de Foz Côa tem orientado a sua atuação para a conciliação destes fatores, com o objetivo de promover um maior bem-estar aos seus munícipes. Para tal, assegura serviços que abrangem áreas fundamentais, como cultura, educação, atividade física, habitação, saúde e infraestruturas básicas, entre outras.

Em 2026, o Município de Vila Nova de Foz Côa reafirma o seu compromisso em assumir um papel ativo e contínuo na promoção de apoios sociais e fiscais, com vista a mitigar os efeitos da inflação e a consequente redução do poder de compra das famílias. Paralelamente, garante condições adequadas para o acesso aos apoios sociais sempre que necessário.

Neste âmbito, a intervenção municipal na área social será orientada para uma atuação estratégica em domínios essenciais, como habitação, envelhecimento, inclusão, grupos minoritários e demografia. Para alcançar respostas mais eficazes e integradas, será promovida a articulação com todos os parceiros do Conselho Local de Ação Social (CLAS).

Com vista a reforçar a mobilidade e garantir a equidade no acesso a serviços essenciais, o Município irá trabalhar para implementar, em 2026, o serviço de Transporte flexível e a Pedido. Esta solução inovadora responde às necessidades das populações dispersas pelo território, permitindo deslocações flexíveis para cuidados de saúde, serviços públicos, comércio e atividades sociais. O objetivo é reduzir as assimetrias entre freguesias, combater a exclusão social e promover a coesão territorial.

No âmbito do envelhecimento ativo, a autarquia pretende, ao longo de 2026, reforçar as dinâmicas associadas a este sector. Para tal, dará continuidade aos projetos



já existentes, como a Universidade Sénior, o programa *Mexa-se +*, a comemoração do Dia Mundial do Idoso, o Almoço de Natal para maiores de 65 anos, a Teleassistência e o Cartão do Idoso. Paralelamente, prevê implementar novas iniciativas, entre as quais se destacam o Balcão Móvel da Inclusão, o programa *Foz Côa a Sorrir – Saúde Oral* com o objetivo de promover a saúde oral da população do concelho, através de ações preventivas, educativas e de intervenção, contribuindo para a melhoria da qualidade de vida e para a redução de problemas associados à saúde dentária.

Ações de apoio aos cuidadores informais, bem como outras atividades, serão desenvolvidas em estreita articulação com os parceiros sociais, nomeadamente com a Segurança Social, Unidade Local de Saúde (ULS) e Contratos Locais de Desenvolvimento Social – 5ª Geração (CLDS 5G).

Ainda neste âmbito, destaca-se a candidatura à Componente 03 – Respostas Sociais, no investimento RE-C03-i01 – Nova Geração de Equipamentos e Respostas Sociais do Plano de Recuperação e Resiliência (PRR), referente ao Programa Radar Social. Este programa, iniciado em maio de 2024, continuará a desempenhar até meados de 2026, um papel fundamental na sinalização e identificação de situações de isolamento social na população idosa, contribuindo para respostas mais eficazes e integradas.

A demografia constitui uma preocupação e um desafio permanente, dada a complexidade das suas perspetivas de evolução. As projeções de longo prazo apontam para uma tendência de redução populacional que importa contrariar. Este problema, embora não seja novo, agravou-se durante a crise financeira e o programa de ajustamento, com saldos migratórios negativos resultantes da falta de oportunidades de emprego.

Para fazer face a este desafio, o Município continuará, em 2026, a desenvolver os domínios de intervenção prioritários definidos, como o apoio à natalidade e adoção, e incentivo à fixação de famílias no concelho.

Na educação, pretende-se dar continuidade aos apoios existentes e, sempre que necessário, criar incentivos que estimulem a permanência dos alunos nas escolas locais.

## 2.2 Saúde de Proximidade

*“Saúde é o estado de completo bem-estar físico, mental e social e não somente a ausência de doença”.*

*Organização Mundial da Saúde (OMS, 1946)*

Ao contrário de outros municípios, Vila Nova de Foz Côa não dispõe de competência direta na área da saúde, cabendo ao poder central essa responsabilidade. Todavia, tratando-se de uma área essencial para a qualidade de vida da população, o Município tem estado atento, reivindicando junto da tutela não só o cumprimento das obrigações contratuais, mas também pugnando pela manutenção das estruturas de saúde em contexto de proximidade. A recente constituição da Unidade de Saúde Familiar em Vila Nova de Foz Côa representa um avanço significativo na organização dos cuidados primários; contudo, consideramos fundamental assegurar a continuidade das extensões de saúde existentes, enquanto resposta indispensável para garantir equidade no acesso e evitar a exclusão das populações mais afastadas da sede do concelho. A proximidade é um fator crítico para a coesão territorial e para a qualidade dos serviços prestados, pelo que esta posição será firmemente defendida pelo Município.

Paralelamente, pretendemos dar continuidade ao projeto *Saúde Sobre Rodas*, e implementar o projeto “Balcão Móvel da Inclusão”, cuja candidatura foi aprovada no âmbito do Aviso NORTE2030-2024-7 – Balcão da Inclusão – Unidades Móveis em

Território de Baixa Densidade – Saúde de Proximidade, que permitirá aproximar serviços essenciais da população, reforçando a saúde de proximidade e a inclusão social.

O Município de Vila Nova de Foz Côa já assegurou a instalação de um Hospital Privado no concelho, reforçando a oferta de cuidados de saúde e contribuindo para a melhoria do acesso da população a serviços diferenciados. Esta iniciativa representa um passo significativo na valorização do território e na promoção da qualidade de vida, complementando as respostas existentes e reduzindo a necessidade de deslocações para outros municípios. Em 2026, o Município continuará a acompanhar e apoiar este investimento estratégico, garantindo condições para a sua plena integração na rede local de serviços e promovendo articulação com outras respostas de saúde.

### 2.3 Migrações

*“A diversidade é o mosaico da humanidade, e a inclusão é o cimento que o mantém unido.”*

Anita Roddick

A população estrangeira residente no concelho de Vila Nova de Foz Côa, tem vindo a aumentar consideravelmente, registando-se até novembro de 2025, 459 cidadãos estrangeiros a residir no nosso concelho.

Com o objetivo de dar resposta às solicitações, que passam por assegurar o atendimento, informação, orientação e apoio a processos de regularização, de retorno voluntário, de acesso a direitos e serviços nas áreas da educação, emprego e formação em Português Língua de Acolhimento (PLA), segurança social, saúde, entre outros, o Município solicitou à Agência para a Integração Migrações e Asilo (AIMA) a criação de um Centro Local de Apoio à Integração de Migrantes (CLAIM) de Vila Nova de Foz Côa, tendo sido formalmente constituído em Agosto de 2025.

Em 2026 será consolidado e implementado o Plano Municipal para a Integração de Migrantes, no âmbito de uma candidatura submetida pela Associação de Municípios do Douro Superior.

## 2.4 Habitação

*“A habitação não é apenas um abrigo, é a base a partir da qual as pessoas constroem as suas vidas. A Habitação condigna é um direito humano e é um pré-requisito essencial para a saúde, a educação e a prosperidade.”*

*Koffi Annan*

A área da Habitação tem merecido um grande destaque no investimento que tem vindo a ser realizado pela Câmara Municipal de Vila Nova de Foz Côa, nomeadamente ao nível da aquisição e reabilitação de edifícios degradados, destinados a Habitação com renda apoiada, no âmbito do Programa de Apoio ao Acesso à Habitação – 1º Direito, que contempla trinta e três fogos municipais, na modalidade de aquisição + reabilitação. Destes 33, dois já se encontram arrendados, quinze estão em obra e os restantes estão a ser preparados novos concursos públicos, por não terem registado concorrentes na primeira fase.

Estas respostas visam a melhoria das condições habitacionais e o incremento da oferta de habitação social, contribuindo assim para a melhoria da qualidade de vida das famílias mais desfavorecidas do Concelho.

Paralelamente foi desenvolvida a Carta Municipal de Habitação. Um documento estratégico da política municipal de habitação que visa reforçar as respostas destinadas a suprir as carências habitacionais presentes e futuras, promover a valorização do habitat no seu sentido amplo, e criar condições para uma maior atratividade do território, considerando o seu potencial de desenvolvimento.

A Carta Municipal de Habitação tem um horizonte temporal de 10 anos (2025-2035) e contempla a promoção direta de habitações para renda apoiada, urbanização do Bairro da Forfola para renda acessível, habitação colaborativa para idosos,

alojamentos urgentes e temporários e habitações para profissionais deslocados. A implementação da Carta Municipal de Habitação de Vila Nova de Foz Côa, terá como financiamentos o orçamento municipal, o Portugal 2030 e outras fontes.

## 2.5 Educação

*“A Educação é a arma mais poderosa que se pode usar, para mudar o mundo”*

Nelson Mandela

A Educação é a base para o desenvolvimento humano e socioeconómico. A Educação transforma e capacita indivíduos para enfrentarem os maiores desafios.

É com esta premissa que assumimos o compromisso inabalável com a qualidade e a acessibilidade do ensino, desde a primeira infância até à formação profissional, garantindo um futuro mais promissor e equitativo para todos.

Neste sentido, importa referir que, uma grande fatia do investimento de 2026 destina-se à Reabilitação da Escola Básica e Secundária Tenente Coronel Adão Carrapatoso – dos quatro “blocos” destinados à docência e aos vários serviços existentes.

O projeto de requalificação dos espaços exteriores, a ser elaborado em 2026, também será um investimento importante e terá como principal preocupação as acessibilidades e o melhoramento da zona de recreio, quer no edifício sede da Escola secundária bem como na Escola do Primeiro Ciclo do Ensino Básico e Jardim de Infância de Vila Nova de Foz Côa.

Estas intervenções visam criar ambientes de aprendizagem mais atrativos, funcionais e energeticamente mais eficientes, em linha de conta com a promoção do sucesso escolar.

A Câmara Municipal de Vila Nova de Foz Côa, assume assim a educação e a formação como vetores essenciais de transformação social e melhoria da vida



comunitária. É nosso entender que, investir no conhecimento através da educação, será o melhor garante da transmissão de uma herança sólida e desafiadora que o poder político poderá oferecer às atuais e futuras gerações.

Para além da requalificação das infraestruturas, a autarquia continua a aposta na promoção do sucesso escolar, na luta contra o abandono precoce, na integração e inclusão, e continua a prestar à comunidade escolar um conjunto vasto de serviços e apoios, como Atividades de Enriquecimento Curricular (AEC's), Atividades de animação e de Apoio à Família (AAAF), Componente de apoio à Família (CAF), o cheque educação, material escolar (escola virtual e cadernos de atividades para todos os níveis de ensino), transporte, bolsas de estudo, propinas ou alojamento no Curso Técnico Superior Profissional (CTESP) e reforço das terapias.

A aposta nas aprendizagens complementares, em parceria com o Agrupamento de Escolas, como Teatro, Musicais, Feira da Ciência, Dia Mundial da Criança, participação nas festividades do Feriado Municipal, também serão atividades para manter.

## 2.6 Cultura para Todos

*“A Arte e a Cultura são as pontes entre os povos e as Gerações”.*

Mia Couto

A cultura é um pilar essencial da identidade local e um motor de coesão social e atratividade territorial. Entendemos por isso, que é fundamental a aposta na promoção da produção e fruição cultural, bem como na salvaguarda e valorização do património cultural material e imaterial.

É inegável que o concelho de Vila Nova de Foz Côa, tem vindo a posicionar-se como dinamizador e promotor cultural, considerando a cultura como um pilar central de desenvolvimento sustentável, de coesão social e de reforço da identidade, suscitando interesse a nível regional e nacional.

Ao longo do ano são inúmeras as atividades promovidas autonomamente ou em parceria com as Associações Culturais do concelho, que promovem a nossa identidade, valorizam a nossa história, o nosso património natural e preservam a diversidade cultural.

Seguindo por esta estratégia e reconhecendo que a Cultura é um fator de coesão social e territorial, em 2026 será mantido e reforçado o projeto “Côa Culto”, que tem vindo a ser assumido de forma contínua e consolidada, desde 2022.

O “Côa Culto” é mais do que uma agenda cultural, é uma estratégia prática e eficaz de descentralização, coesão territorial e valorização do património, que transforma o concelho num palco vivo de fruição artística.

Em 2026 pretende-se criar um “Festival de Artes de Rua”, como potenciador e catalisador de desenvolvimento, que trará um contributo significativo para o turismo e economia local.

### **2.6.1. Programação do Centro Cultural**

Pretende-se que o Centro Cultural de Vila Nova de Foz Côa se continue a afirmar como um espaço de resposta à produção cultural regional e nacional, numa procura pela criação de novos públicos baseados na diversidade de projetos apresentados à Direção-Geral das Artes (DGARTES).

Manter a aposta numa programação regular, diversificada e de qualidade. Consideramos que este investimento é fundamental para aumentar a afluência, fidelizar públicos e incentivar a produção local.

Paralelamente o Centro Cultural de Vila Nova de Foz Côa continuará a ser palco para outros eventos culturais, como conferências, concertos e exposições.

Também a Galeria D'Artes se tem consolidado como um ponto focal da produção artística local e nacional. Em 2026 iremos garantir a excelência operacional, a qualidade curatorial e a capacidade de acolher pelo menos uma exposição anual de alto prestígio.

O primeiro trimestre de 2026 será marcado pela receção da exposição do Mestre Manuel Cargaleiro, que irá projetar mais uma vez a visibilidade de “Foz Côa”, a nível regional e nacional.

### **2.6.2. Eventos Âncora**

Os Eventos Âncora permitem alargar e diversificar o mercado turístico ao mesmo tempo que são muito relevantes para a economia local. Estes eventos têm vindo a assumir uma nova dinâmica e uma aposta forte na afirmação do concelho.

O objetivo é criar dinâmicas económicas sustentáveis e projetar uma imagem atrativa e competitiva do concelho.

Neste enquadramento, em 2026, prevê-se dar continuidade aos eventos de afirmação anual, sendo que alguns deles já contam com dezenas de anos de história, tais como: a “Festa da Amendoeira Em Flor”, o “Festival Poesia e Música”, o “Festival do Vinho do Douro Superior” e o “*Côa Summer Fest*”.

Paralelamente pretende-se continuar a apostar no Foz Côa Douro *Trail Adventure*, nas comemorações do Feriado Municipal, na comemoração dos Monumentos e Sítios, no Congresso Internacional do Barroco, a comemoração do Dia Mundial da Oliveira, a Páscoa e o Natal.

Nos últimos anos têm-se promovido novas iniciativas como a comemoração do Dia Mundial do Ambiente, do dia Mundial do Teatro e do dia Mundial dos Avós, entre outras.

Considerando o papel central que tem assumido na promoção do nosso território, o evento gastronómico “*Chefs on Fire*”, queremos continuar a apoiar a sua realização no Museu do Côa. Salienta-se que este evento que alia a gastronomia ao património, já se tornou numa referência a nível nacional, atraindo inúmeras pessoas de todo o país ao nosso território.

### 2.6.3. Biblioteca Municipal

A Biblioteca Municipal de Vila Nova de Foz Côa transcende a sua função de mero depósito de livros e assume-se como uma porta de acesso ao conhecimento, que fornece uma aprendizagem contínua para todas as idades, e promove a leitura, a reflexão e a partilha de saberes. A biblioteca é também um pilar fundamental na estrutura social e educativa, pelo facto de atuar como um centro cívico de informação, cultura e inclusão digital, desempenhando um papel crucial na promoção da literacia.

São inúmeras as atividades regulares de educação, formação, cultura e estímulo cognitivo para crianças e famílias, como oficinas e ateliers de expressão plástica e criativa, comemoração de efemérides, jogos com livros e palestras, que são organizadas ao longo do ano. Destas destacam-se as oficinas “Ciência em Família”, a “Noite na Biblioteca”, a “Hora do Conto” e a “Feira do Livro”.

É ainda importante destacar que a Biblioteca Municipal continuará a desenvolver projetos que promovam o gosto pelo livro, incentivem a leitura, fomentem a proximidade, o convívio e difundam conhecimento.

O orçamento contempla aquisições bibliográficas anuais, em diversas áreas.

O Projeto “Balcão Móvel da Inclusão” assumirá o papel de levar livros a todas as freguesias e localidades do concelho.

#### 2.6.4. Arquivo Municipal

O Arquivo Municipal de Vila Nova de Foz Côa, é o guardião da memória e da história do nosso concelho, devendo por isso ser alvo de uma atenção especial.

Neste sentido, em 2025 foi definido um plano de tratamento arquivístico e digitalização. Foi adquirida uma Plataforma de Gestão Arquivística, e alocados recursos humanos no âmbito do Contrato de Desenvolvimento Cultural celebrado com a Associação Cultural, Desportiva e Recreativa (ACDR) de Freixo de Numão, permitindo assim dar início à implementação do plano, nomeadamente inventário, higienização, conservação preventiva e acondicionamento dos documentos. Este processo é a espinha dorsal que transforma uma coleção de documentos num recurso de informação fidedigno e acessível.

A etapa central deste trabalho é o inventário. Não se trata apenas de fazer uma lista de documentos, mas de aplicar metodologias arquivísticas que garantam a correta contextualização e organização dos fundos, tendo como ponto de partida a identificação e classificação, descrição, ordenamento físico, preservação e acesso, sendo este o principal objetivo de todo o processo. Um documento só tem valor pleno se se souber que ele existe, sabe-se onde está e pode ser consultado. Pretende-se que o Arquivo Municipal seja a ponte entre o passado e o futuro, disponibilizando a história às próximas gerações.

A criação e valorização de um arquivo municipal, representa um passo de gigante em matéria de preservação, conhecimento e divulgação da história do concelho.

Em 2025 foi submetida uma candidatura ao aviso NORTE-2023-2024-32 - Digitalização da Administração Local – Digitalização para a eficiência de serviços aos cidadãos, que permitirá em 2026 adquirir equipamentos de digitalização, de diferentes formatos, nomeadamente plantas A0.

Em 2026, pretende-se continuar o tratamento arquivístico e iniciar a digitalização dos processos de licenciamento de obras particulares, para uma maior eficácia dos serviços.

No futuro próximo, será necessário a Câmara Municipal criar instalações próprias e adequadas para a guarda, conservação e funcionamento do arquivo.

## 2.7 Património, História e Arqueologia

*“Um Povo sem Memória é um Povo sem Futuro”.*

José Saramago

O concelho de Vila Nova de Foz Côa destaca-se pela sua história, património, arqueologia e paisagem. Percorre-lo, é fazer uma viagem no tempo, onde cada pedra conta uma história e o passado molda o presente. Desde os vestígios mais remotos da presença humana, que nos transportam à Arte Rupestre, até aos inúmeros legados arqueológicos e arquitetónicos que resistiram aos séculos, o nosso território é um museu a céu aberto.

É neste contexto que estão priorizados no presente orçamento, um conjunto de investimentos alocados a vários monumentos do concelho, que visam garantir a estabilidade estrutural e a autenticidade histórica, bem como a salvaguarda, valorização e divulgação, na nossa profunda herança cultural.

A ação do tempo, agentes climáticos como a chuva, o vento e a variação da temperatura, bem como o uso levam à degradação de muralhas, estruturas arqueológicas e elementos arquitetónicos. A não intervenção implica um risco de colapso e perda irreparável de elementos patrimoniais propriedade estatal, classificados como monumentos nacionais e de interesse público, tais como os **Castelos de Numão e Castelo Melhor**, a **Igreja Matriz de Vila Nova de Foz Côa**, a **Estação Arqueológica do Prazo** e o **Museu da Casa Grande**, e edifícios municipais, como a **Torre do Relógio** e o **Centro Interpretativo do Sumagre**.

Importa referir que o Centro Interpretativo do Sumagre, integra uma operação que propõe a requalificação de um edifício vernacular em xisto, que preserva no seu interior a única atafona de sumagre integralmente conservada atualmente conhecida em Portugal. Este engenho tradicional, utilizado para a moagem das folhas de sumagre, constitui um testemunho raro das práticas agroindustriais que marcaram a economia e a organização social do Douro Superior entre os séculos XVIII e XX. O projeto transforma este recurso singular num equipamento estruturante de interpretação territorial, orientado para a valorização de recursos endógenos distintos e para a qualificação da experiência turística em contexto rural.

Merece igualmente destaque a criação do **Polo Arqueológico da Casa Grande**, constituído pelo Museu da Casa Grande e pela Casa do Moutinho, uma estrutura de referência intermunicipal, que visa dotar o núcleo de abrangência regional de condições infraestruturais, funcionais e tecnológicas que asseguram a valorização científica, a interpretação e a mediação pública dos espólios, enquanto as funções de depósito visitável, inventário, estudo, conservação preventiva e digitalização são asseguradas no Núcleo da Casa do Moutinho. Esta articulação permite cumprir o modelo funcional definido pelo Referencial da Rede Regional de Polos Arqueológicos e contribuir para a cobertura NUTS II – Norte.

A intervenção nesta primeira fase, incidirá exclusivamente sobre a Casa Grande, núcleo sede do Polo Arqueológico, dotando-a das condições infraestruturais, funcionais e ambientais necessárias para desempenhar plenamente as funções de acolhimento, interpretação, exposição, mediação e acessibilidade universal, em conformidade com as exigências contemporâneas de segurança, eficiência energética e sustentabilidade ambiental, cumprindo o princípio “*Do No Significant Harm*” (DNSH). A requalificação deste núcleo reforçará a articulação funcional com a Casa do Moutinho, unidade especializada nas funções técnico-científicas do Polo.

A concretização deste projeto irá reforçar significativamente a oferta turística no concelho e na região, funcionando juntamente com o Museu do Côa e com as Rota dos Castelos e do Romano, como produtos diferenciadores em toda a Região Norte.

A **Igreja Matriz de Vila Nova de Foz Côa**, também será objeto de intervenção no património integrado, no valor de 1,5 milhões de euros, com prazo de execução de 24 meses. Esta intervenção resulta de uma parceria entre o Município e o Património Cultural, que já entregou ao Município 750 mil euros. Esta intervenção consiste na renovação do património artístico, mas também na valorização de um tesouro de valor incalculável e um marco central do nosso património.

A **Torre do Relógio**, faz parte da estratégia de dinamização delineada para o Centro Histórico de Vila Nova de Foz Côa. A operação visa devolver o traço original à torre e devolvê-la à cidade como miradouro, tal como era referido no século XIX.

Cientes da importância da **Investigação Arqueológica**, como complemento de interpretação e compreensão do território, o Município continuará a apoiar escavações arqueológicas no concelho, através de parcerias com as Universidades e a Associação Cultural, Desportiva e Recreativa de Freixo de Numão.

Relativamente à **Torre de Observação** da estação arqueológica do **Castelo Velho**, em Freixo de Numão, o projeto está em execução.

Importa referir que todos estes projetos serão executados com recurso a financiamentos já aprovados no âmbito do Portugal 2030 e do + Turismo. Trata-se de um investimento estratégico e indissociável da identidade regional e nacional, da preservação do património e da economia cultural, garantindo que as futuras gerações possam usufruir e continuar a passar estas heranças.

## 2.8 Desenvolvimento Económico e Turismo

*“O turismo é uma força vital para o desenvolvimento económico...”*

OMT – Organização Mundial do Turismo

Num mundo em constante evolução, a análise dos dados do portal estatístico Pordata, relativos ao Turismo em Vila Nova de Foz Côa entre os anos de 2019 e 2024, confirmam uma trajetória de crescimento efetivo na procura turística. Os indicadores positivos indicam um ambiente favorável para investimentos no setor, com potencial para gerar retornos financeiros acrescidos e contribuir para o desenvolvimento económico local. Com 15.484 dormidas em 2024, mais 96,7% que em 2019, o Município de Vila Nova de Foz Côa encontra-se no grupo dos municípios que tiveram um crescimento acima da média nacional neste indicador turístico. O maior desafio prende-se com o aumento da estadia média, pelo que para o ano de 2026 o Município manterá uma aposta robusta no Turismo, através do reforço da estratégia de divulgação e promoção do concelho. Esta abordagem estratégica visa gerar maior riqueza e, fundamentalmente, atrair o investimento privado e combater o despovoamento, através da fixação de população ou da sua atração.

No âmbito da estratégia definida, o Município está empenhado em alargar e diversificar a oferta turística, apostando na promoção integrada do seu património cultural e natural e na valorização dos seus produtos endógenos, da sua gastronomia e do Enoturismo. As principais linhas de ação incluem a programação contínua de eventos culturais e desportivos de relevância nacional e internacional, a promoção dos produtos endógenos e a dinamização do comércio local — através da organização de mercadinhos temáticos e do Fim de Semana Gastronómico — e a participação em feiras de turismo de referência, como a Feira Internacional de Turismo (FITUR) em Madrid e a Bolsa de Turismo de Lisboa. Também a animação e decoração sazonal (Amendoeira em Flor e Natal) serão mantidas como uma oferta diferenciadora e atrativa que fortalece a marca territorial “Foz Côa”.



O desenvolvimento do Pocinho é uma das prioridades estratégicas para o atual mandato, estando em fase de estudo a implementação de um parque de lazer que facilitará o acesso pedonal da Estação ferroviária ao rio, na zona das Frieiras.

Dado que o Turismo Ferroviário se assume como um fator diferenciador, será mantida a parceria com a Comboios de Portugal (CP), para a "Rota das Amendoeiras em Flor". Também o contrato estabelecido com a Infraestruturas de Portugal, que permitiu a colocação do Posto de Informação Turística na estação, revelou-se fundamental no acolhimento e orientação dos 5 155 visitantes e turistas que chegaram por esta via ao concelho, entre os dias 16 de fevereiro e 30 de novembro, e que aí solicitaram informações.

Já a aposta no Turismo de Natureza será mantida, capitalizando o potencial do concelho e a crescente procura por este segmento, o que se materializará através da implementação da rede de percursos pedestres, um pouco por todo o concelho e que já tem projeto e financiamento aprovado.

A aprovação e concretização dos projetos de investimento que estão abrangidos pelo programa Norte 2030, nomeadamente as "Rotas do Norte" e a candidatura "+ Turismo Foz Côa" visam complementar os ativos turísticos da região e potenciar ainda mais o desenvolvimento turístico de Foz Côa.

## 2.9 Empreendedorismo

*"Investir no empreendedorismo local é investir no nosso maior recurso: a capacidade de inovar dos nossos cidadãos."*

Walt Disney

O Município de Vila Nova de Foz Côa definiu, para o biénio 2025-2026, uma estratégia centrada na modernização administrativa, no reforço da competitividade económica e na criação de condições estruturantes para a fixação de empresas. Neste contexto, a instalação do Espaço Empresa, aprovada pela Agência para o Investimento

e Comércio Externo de Portugal (AICEP), a Agência para a Competitividade e Inovação, I.P. (IAPMEI) e a Agência para a Modernização Administrativa, I.P. (AMA), representou um passo decisivo para a consolidação de uma economia local mais dinâmica, sustentável e inovadora. Em funcionamento desde 14 de fevereiro de 2025, o serviço afirma-se como instrumento fundamental para o cumprimento de vários Objetivos de Desenvolvimento Sustentável (ODS), com particular destaque para o ODS 8 – Trabalho Digno e Crescimento Económico, ODS 9 – Indústria, Inovação e Infraestruturas, ODS 11 – Comunidades Sustentáveis e ODS 17 – Parcerias para a Implementação dos Objetivos.

Desde a sua inauguração, o Espaço Empresa tornou-se o principal ponto de ligação entre empresários, investidores, empreendedores e a autarquia, assegurando um acompanhamento técnico permanente, o esclarecimento de dúvidas, apoio à criação de empresas e orientação para licenciamento e alojamento local.

Um dos eixos estruturantes da intervenção municipal, e onde o Espaço Empresa desempenha um papel determinante, é o apoio ao investimento e à criação de emprego. Através do Regulamento Municipal de Incentivo ao Investimento e Criação de Emprego, iniciativa estratégica da Câmara Municipal, têm sido acompanhadas candidaturas, garantindo apoio técnico completo, desde o esclarecimento de critérios, à análise documental, à preparação de dossiês de candidatura e à submissão formal. Esta medida tem estimulado o empreendedorismo, fomentado a modernização do tecido empresarial e promovido novas oportunidades de emprego no concelho, contribuindo diretamente para um crescimento económico sustentável e inclusivo.

A realização de ações especializadas, como as sessões com a Autoridade de Segurança Alimentar e económica (ASAE), a Autoridade da Concorrência e especialistas do setor do turismo, reforçou a capacitação regulatória e técnica dos agentes económicos. A organização de iniciativas centradas na sustentabilidade, como

o Dia da Abelha, sublinhou a importância da biodiversidade e da economia circular, contribuindo para o ODS 15 – Proteger a Vida Terrestre.

A colaboração com o Instituto Politécnico da Guarda na promoção dos CTESP, e a dinamização cultural através de eventos para promoção dos produtos locais consolidaram o Espaço Empresa como um verdadeiro polo de desenvolvimento territorial. Estas iniciativas reforçaram o sentimento de pertença, estimulam o comércio local, valorizam os recursos endógenos e fortalecem a coesão social do concelho.

Em menos de um ano de atividade, o Espaço Empresa demonstra ser uma estrutura essencial para o desenvolvimento económico de Vila Nova de Foz Côa. O seu trabalho contribui para criar um ecossistema empresarial mais forte, atrativo e inovador, acompanhado de políticas municipais eficazes de incentivo ao investimento e à criação de emprego. Em 2026, com a criação do novo espaço de *coworking*, o Município reforçará esta dinâmica, promovendo novas formas de trabalho, colaboração e inovação, consolidando uma estratégia alinhada com os ODS e com a visão de um território mais sustentável, competitivo e preparado para o futuro.

## 2.10 Desporto, Juventude e Voluntariado

### 2.10.1. Desporto

*“A falta de atividade destrói a boa condição de qualquer ser humano, enquanto o movimento e o exercício físico metódico a salvam e a preservam”.*

Platão

Pretendemos que Vila Nova de Foz Côa, seja cada vez mais reconhecida como um território onde o desporto ocupa um lugar central na vida quotidiana dos jovens e menos jovens do concelho.

O apoio promovido a diversas associações desportivas, são o testemunho vivo de uma política ativa e inclusiva no que ao desporto diz respeito. Este tipo de políticas,



tem como finalidade proporcionar atividades que promovam hábitos de vida saudáveis, desenvolvam a aptidão física e contribuam para uma comunidade mais saudável e desenvolvida.

Nos últimos anos, o Município tem vindo a apostar de forma sustentada na promoção da prática desportiva, a escola de futebol mantém um elevado número de inscrições, enquanto as atividades desportivas continuam a beneficiar do apoio direto e efetivo do Município, ao nível das despesas de todo o tipo.

Com o objetivo de valorizar o nível de excelência do desporto no concelho e nas escolas, o Município apoia ainda muitas outras modalidades, como remo (através do Centro de Formação Desportiva – CFD), natação, karaté, ballet e pilates, destacando-se a escola de natação, que conta com um número muito significativo de inscrições.

O Centro de Alto Rendimento (CAR) do Pocinho constitui uma infraestrutura diferenciadora que o Município coloca ao serviço da comunidade, garantindo que esta beneficia de equipamentos de elevada qualidade e condições únicas para a prática desportiva. A sua promoção e a criação de novas parcerias que tragam mais-valias para o território continuarão a ser uma prioridade estratégica em 2026. O Município manterá a abertura do ginásio e piscina do CAR Pocinho a toda a população, reforçando a democratização do acesso ao desporto e incentivando estilos de vida saudáveis.

Neste propósito, destaca-se a assinatura, em novembro de 2025, de um Contrato-Programa entre o Município de Vila Nova de Foz Côa e o Comité Olímpico de Portugal, destinado à requalificação das infraestruturas e ao reforço dos equipamentos do ginásio do CAR Pocinho. Este investimento visa consolidar o CAR como uma referência nacional e internacional na alta competição, permitindo acolher atletas e eventos desportivos de grande dimensão, incluindo desporto adaptado, e reforçando a atratividade do território.

Ainda no âmbito desportivo, procuraremos promover um Plano Municipal de Desporto e vamos criar novas e melhores condições para a execução de um plano integrado de aulas de ginástica um pouco por todas as localidades do concelho de Foz Côa.

A pista de autocross de Vila Nova de Foz Côa, recentemente requalificada com um investimento significativo para cumprir os padrões internacionais da Federação Internacional do automóvel (FIA), já demonstrou todo o seu potencial ao acolher, em outubro de 2025, a Super Final do Campeonato Europeu de Autocross e Cross Car, um evento histórico que trouxe muitos visitantes e projetou o concelho no mapa europeu do desporto motorizado. Em 2026, o Município continuará a apostar na manutenção e valorização desta infraestrutura, garantindo as condições necessárias para receber novas competições internacionais, incluindo uma segunda Super Final já prevista no calendário FIA, reforçando a atratividade turística e desportiva do território.

### 2.10.2. Juventude e voluntariado

*“A melhor maneira de se descobrir é perder-se a servir os outros”.*

*Mahatma Gandhi*

Consideramos que o associativismo associado à juventude, mas não só, é um pilar fundamental para o desenvolvimento social, económico e cultural. Ao promover a participação cívica, valorizar o património e os sabores locais e impulsionar a economia de proximidade, o associativismo contribui para comunidades mais coesas e resilientes. Por estes motivos, deve ser incentivada a sua continuidade e apoiadas iniciativas de índole cultural, desportiva e social.

Em 2026, manteremos as candidaturas a programas financiados e destinados aos jovens, reforçando o compromisso com esta área estratégica. Pretende-se igualmente dar continuidade aos programas sazonais promovidos por várias entidades, como o Instituto Português do Desporto e Juventude (IPDJ), através do Programa “Voluntariado Jovem para a Natureza e Florestas”, e, sempre que possível, aderir a

novos programas que venham a surgir. Estas iniciativas permitem sensibilizar os jovens para áreas fundamentais, como a proteção ambiental, ao mesmo tempo que promovem responsabilidade nos hábitos e atitudes.

Continuaremos a apostar no projeto Férias Ativas e no programa das Bolsas de Estudo para estudantes universitários, instrumentos essenciais para a consolidação de uma política amiga das famílias, promotora de hábitos saudáveis e atividades lúdicas e desportivas para os mais jovens.

## 2.11 Proteção Civil

*“Investir em prevenção não é uma despesa, é uma economia.”*

*Kofi Annan*

O Gabinete da Proteção Civil tem a missão de planear, coordenar e executar as políticas de emergência e de Proteção Civil ao nível municipal. Sob a sua tutela estarão áreas como a segurança, saúde pública, política animal e florestal, entre outras. Ações como a gestão de combustível e a limpeza sectorial das valetas são exemplos de atividades coordenadas por este gabinete.

Acreditamos que uma proteção civil mais forte e preparada será capaz de gerir com maior eficiência a segurança da população e do território, promovendo uma cultura de prevenção, resiliência e solidariedade.

Noutro âmbito assinalar que a vespa asiática ou velutina continua a ser uma ameaça ao bem-estar da população, sendo de primordial importância proceder-se ao seu controlo e tentativa de erradicação.

A Proteção Civil Municipal, atuando no quadro das competências atribuídas pela legislação habilitante, assume-se como elemento central na gestão de riscos e emergências. Destacam-se os seguintes objetivos:



- Garantir a atualização e operacionalização do Plano Municipal de Emergência de Proteção Civil, assegurando a sua articulação com planos especiais e setoriais;
- Reforçar a capacidade de resposta a emergências, através do investimento em equipamentos, comunicações e meios de apoio às operações;
- Promover ações de formação e treino de equipas, incluindo exercícios com agentes de proteção civil e entidades cooperantes;
- Desenvolver iniciativas de sensibilização pública dirigidas a escolas, empresas e população em geral, com vista à redução da vulnerabilidade e ao aumento da literacia em proteção civil;
- Consolidar a coordenação interinstitucional em situações de risco multissetorial, nomeadamente eventos meteorológicos extremos, movimentos de massa, inundações, incêndios e acidentes tecnológicos.

Com estas medidas, o Município procura fortalecer a segurança coletiva e a capacidade de resposta perante eventos adversos.

Pretendemos realizar um exercício/simulacro no Agrupamento Vertical de Escolas Tenente-Coronel Adão Carrapatoso – Infantário e Ensino Básico. O exercício tem como finalidade testar a capacidade de resposta das entidades com responsabilidade em matéria de Proteção Civil de âmbito municipal, à luz dos princípios do Sistema Integrado de Operações de Proteção e Socorro (SIOPS) e das Medidas de Autoproteção implementadas e aprovadas em sede de reunião da Comissão Municipal de Proteção Civil (CMPC) concretamente no quadro de uma intervenção com múltiplas ocorrências.

No âmbito da Segurança Contra Incêndios em Edifícios (SCIE), após o levantamento das necessidades, de parte, dos edifícios municipais, relativamente à existência e sua operacionalidade, dos equipamentos de defesa de incêndios, já se

encontra em curso as obras de colocação de todas as necessidades, nos diferentes edifícios, a saber: Paços do Concelho, Edifício Administrativo do Município, Centro Escolar de Vila Nova de Foz Côa – Escola Básico do Primeiro Ciclo e Jardim de Infância, Centro Escolar de Freixo de Numão – Escola Básico do Primeiro Ciclo e Jardim de Infância, Centro de Alto Rendimento do Pocinho, Expocôa, Gimnodesportivo Municipal e Estádio Municipal. Seguindo-se a submissão para aprovação das Medidas de Autoproteção por parte da Autoridade Nacional de Emergência e Proteção Civil (ANEPC).

## 2.12 Bem-Estar Animal

*“Até que se ame um animal, uma parte da alma permanece dormente.”*

*Anatole France*

A ação da Proteção Civil é crucial na proteção e promoção do bem-estar animal, especialmente em situações de emergência, abandono ou risco. Por isso, integramos o bem-estar animal como uma dimensão essencial da nossa política de sustentabilidade e cidadania, promovendo uma relação mais ética e responsável entre a comunidade e os animais.

Sobre esta temática, foi dada continuidade à campanha de bem-estar animal, que permite às famílias esterilizar os seus animais de companhia e assim ajudarmos a combater o flagelo dos animais abandonados no nosso concelho. Foi ainda criado e aprovado o Regulamento do Cuidador Informal de Animais Errantes.

Dando cumprimento à legislação aplicável em matéria de bem-estar animal e saúde pública, o Município reforça o papel dos serviços veterinários municipais e das equipas dedicadas à gestão de animais errantes. Para 2026, são definidos os seguintes objetivos:



- Consolidar um programa municipal de captura, esterilização e devolução (CED) de gatos errantes, garantindo o controlo ético e sustentável das populações;
- Reforçar a recolha, tratamento e encaminhamento de cães e gatos abandonados, assegurando alojamento temporário digno, cuidados veterinários e promoção da adoção responsável;
- Desenvolver campanhas de sensibilização sobre adoção, guarda responsável, identificação eletrónica e prevenção do abandono;
- Assegurar o cumprimento das normas sanitárias aplicáveis aos animais de companhia, salvaguardando a saúde pública e o bem-estar dos munícipes;
- Apoiar associações e entidades sem fins lucrativos através de protocolos de cooperação, garantindo uma atuação concertada.

Este conjunto de ações visa promover uma convivência harmoniosa entre a comunidade e os animais, reforçando a proteção da saúde pública e o respeito pela vida animal.

### **2.13 Gabinete Técnico Florestal**

Em conformidade com o Decreto-Lei n.º 82/2021, de 13 de outubro, que estabelece o Sistema de Gestão Integrada de Fogos Rurais, o Gabinete Técnico Florestal mantém-se como estrutura municipal essencial para a implementação das políticas de prevenção e redução do risco de incêndio rural. Para 2026, o Município define como prioridades:

- Assegurar a elaboração, atualização e execução do Plano Municipal de Defesa da Floresta Contra Incêndios, garantindo a articulação com as entidades do Sistema de Gestão Integrada de Fogos Rurais.

- Reforçar a gestão de combustíveis em espaços florestais, periurbanos e faixas de proteção, promovendo ações próprias e apoiando a execução de trabalhos por entidades privadas e comunitárias.
- Intensificar a vigilância, deteção e fiscalização no período crítico, em articulação com a Guarda Nacional Republicana (GNR), bombeiros e outras forças operacionais.
- Promover ações de sensibilização e formação dirigidas à população, proprietários rurais e juntas de freguesia, fomentando práticas adequadas de limpeza, uso do fogo e gestão do território.
- Dinamizar projetos estruturais de resiliência territorial, nomeadamente mosaicos de parcelas, ordenamento rural e valorização da paisagem.

Estas ações reforçam o papel do Município na mitigação do risco, na proteção do património natural e na salvaguarda das populações.

Sob a gestão direta do Gabinete Técnico Florestal, temos aprovada e adjudicada uma candidatura ao investimento “Transformação da Paisagem dos Territórios de Floresta Vulneráveis - Condomínio de Aldeia”. Programa integrado de apoio às aldeias localizadas em territórios de floresta.

Pretendemos continuar o projeto em parceria com o Instituto Português do Desporto e Juventude (IPDJ) no âmbito do Voluntariado Jovem para a Natureza e Florestas, com o tema “*Sensibilizar e atuar na prevenção dos fogos rurais, Limpeza de zonas de lazer e cursos de água*”. Numa região onde os incêndios rurais têm um impacto negativo e são cada vez em maior número, representam perdas na biodiversidade, económicas, paisagísticas e sociais irreparáveis, é nossa intenção agir em prevenção e ao mesmo tempo passar valores de preservação da nossa região aos mais jovens, conferindo também responsabilidade para um futuro melhor.



## 2.14 Sustentabilidade Ambiental

*“A Natureza não é um lugar para visitar. É a nossa casa.”*

*Gary Snyder*

A área do ambiente e da sustentabilidade ocupa um lugar central na nossa ação política, estando esta plenamente alinhada com a Agenda 2030 e os Objetivos de Desenvolvimento Sustentável (ODS).

Acreditamos que a melhor forma de garantir a qualidade de vida às gerações atuais e futuras passa muito pela preservação das paisagens naturais e do património cultural do nosso concelho.

Investir na sustentabilidade ambiental é um passo fundamental para garantir o equilíbrio entre o desenvolvimento, conservação e bem-estar coletivo. Apostamos fortemente numa gestão ambiental integrada, que valorize a limpeza urbana, a eficiência na recolha de resíduos, a educação ambiental e a participação ativa da comunidade.

Para 2026, destacamos a integração do Município na candidatura da Comunidade Intermunicipal do Douro (CIM Douro) ao Aviso PRR N.º 01/C19-i08/2024, que visa a implementação de uma Plataforma de Gestão Urbana transversal a todo o território. Este projeto tem como objetivo promover a transição digital e contribuir para a sustentabilidade ambiental, através da gestão eficiente de recursos e de áreas de competência municipal. A solução permitirá monitorizar, recolher e tratar dados em tempo real, garantindo processos mais ágeis e sustentáveis. A centralização de dados, a interoperabilidade das plataformas verticais e a capacitação das equipas municipais serão pilares para a modernização dos serviços e melhoria da qualidade de vida dos cidadãos.

Este projeto contribui para a transição climática, otimizando o uso de recursos, reduzindo o consumo de energia e água, promovendo a economia circular e mitigando



impactos nocivos do tráfego rodoviário, através de soluções digitais que preservam os ecossistemas. Adicionalmente, assegura a igualdade de género e oportunidades, incluindo mecanismos de monitorização para populações vulneráveis, como idosos, através de soluções acessíveis. O cumprimento do princípio “*Do No Significant Harm*” (DNSH) será garantido, evitando danos ambientais e promovendo uma gestão sustentável a longo prazo.

Em paralelo, continuaremos a preparar a cidade para os impactos das alterações climáticas, com medidas como a plantação de árvores e a criação de jardins sustentáveis.

Ao nível da sensibilização, será desencadeado um conjunto de iniciativas que visam envolver a comunidade na tomada de decisões e na construção de um território mais sustentável e amigo do ambiente. As temáticas prioritárias incluem:

- Sustentabilidade ambiental;
- Energia;
- Água;
- Resíduos;
- Economia circular;
- Agricultura sustentável.

No plano da Educação para a Sustentabilidade, a Câmara Municipal continuará, em 2026, a promover programas dirigidos a toda a comunidade escolar do concelho, famílias e público em geral, através de projetos que potenciem a sensibilização e a promoção de valores, bem como a mudança de atitudes e comportamentos face ao ambiente, numa perspetiva de desenvolvimento sustentável.

Foi concluído o projeto de compostagem doméstica e comunitária, instalado junto à Escola Tenente Coronel Adão Carrapatoso, que serve não só a comunidade escolar

como também a zona residencial envolvente. Este projeto tem como objetivo desviar para a compostagem toneladas de resíduos orgânicos que, diariamente, seriam depositados nos contentores de lixo indiferenciado.

Decorrente da Estratégia Municipal de Adaptação às Alterações Climáticas, o Município encontra-se na fase final de elaboração do Plano de Ação Climática, instrumento que definirá as ações municipais neste âmbito, estruturado em medidas, linhas de intervenção e ações prioritárias. Após as reuniões previstas com diversas entidades e a discussão pública do documento no primeiro semestre de 2025, será assegurada a sua implementação plena em 2026, garantindo a continuidade das políticas de mitigação e adaptação às alterações climáticas nos anos seguintes.

Com o objetivo de reforçar a capacidade de resposta dos serviços, aumentar a eficiência e reduzir o tempo de imobilizações para manutenção, o Município continuará, em 2026, a apostar na renovação da frota automóvel, consolidando a redução de custos com combustível e manutenção e contribuindo para a eficiência ambiental, através da diminuição de consumos e emissões poluentes. Sempre que possível, será privilegiada a aquisição de veículos 100% elétricos, alinhando esta medida com a estratégia de descarbonização e neutralidade carbónica.

Ao nível da gestão da rede de abastecimento de água em baixa, prosseguirá a implementação de sistemas de monitorização e deteção remota de consumos, permitindo identificar fugas com maior rapidez e eficiência, garantindo uma utilização mais sustentável dos recursos hídricos.

A este nível salientamos a aprovação de uma candidatura no âmbito do PRR que no vai permitir substituir a totalidade dos contadores do concelho, permitindo uma gestão eficiente e ambientalmente responsável.

Proteger o meio ambiente é cuidar do nosso futuro e a sustentabilidade é o caminho que escolhemos para o fazer com responsabilidade.



## 2.15 Obras Municipais

*“O planeamento é a arte de antecipar o futuro e criar os meios para o alcançar”.*

*Patrick Geddes*

No âmbito do Plano Plurianual de Investimento (PPI), irão iniciar-se em 2026 obras de extrema importância para a nossa comunidade, que estavam previstas para 2024/2025, mas que devido à necessidade de efetuar alterações solicitadas pelas entidades com responsabilidade na gestão paisagística e patrimonial do território e consequente revisão dos projetos de arquitetura e engenharia obrigatória por Lei, ainda não foi possível dar início.

A grande maioria dos investimentos inscritos em PPI, serão financiados por diferentes fontes de receita, mostrando desta forma que o executivo está atento a todas as fontes de financiamento possível.

O PRR, o Norte 2030, o Fundo Ambiental e o Turismo de Portugal são algumas das fontes de financiamento que temos vindo a explorar.

Assim, passam a elencar-se as principais obras que se pretende que tenham o seu início em 2026:

- Construção do Centro de Recolha Oficial de Animais de Companhia (CRO). A sua localização será nos terrenos municipais circundantes do Ecocentro e terá a capacidade de 96 celas;
- Construção de uma nova piscina municipal de inverno. Projeto na fase final de revisão, com lançamento da empreitada previsto para breve;
- Concluídas as obras de reabilitação dos balneários do ginásio, foram iniciadas em 2025 as obras de Reabilitação da Escola Básica e Secundária Tenente Coronel Adão Carrapatoso, cuja conclusão está prevista para abril de 2027; inclui uma intervenção total nos 4 pavilhões, não só em termos de

construção civil, mas também em termos de eficiência energética, segurança contra incêndio e mobiliário. Paralelamente a isso, será elaborado o projeto de reabilitação da mesma Escola, mas no âmbito de uma intervenção em todo o espaço exterior: acessibilidades, zonas de circulação, campos de jogos e zonas verdes;

- Ampliação do Centro Escolar de Foz Côa – Escola do Primeiro Ciclo do Ensino Básico e Jardim de Infância, com a criação de duas novas salas para o Jardim de Infância, remodelação e valorização dos recreios e espaços exteriores;
- Programa de Apoio ao Acesso à Habitação. Estão em curso obras de reabilitação em seis edifícios localizados em Vila Nova de Foz Côa, Muxagata, Seixas, Numão e Santa Comba, estando a preparar-se os procedimentos dos concursos para a reabilitação de mais nove edifícios: Vila Nova de Foz Côa, Cedovim, Custóias, Freixo de Numão e Horta do Douro;
- Reabilitação da Torre do Relógio, localizada na Zona Histórica de Vila Nova de Foz Côa. Este local vai ser transformado num miradouro aberto ao público, com uma exposição fotográfica no seu interior;
- Reabilitação das muralhas do Castelo de Numão;
- Reabilitação das muralhas do Castelo de Castelo Melhor;
- Valorização das ruínas do Prazo;
- Reabilitação do edifício do Museu da Casa Grande de Freixo de Numão para acolher o futuro Polo Arqueológico da CIM DOURO;
- Manter-se-á a aposta na remodelação/ampliação e melhoramento das redes de abastecimento de água e drenagem de águas residuais domésticas em

todo o concelho, com a substituição dos troços degradados, de forma a reduzir a possibilidade de roturas e avarias, aumentando assim a resiliência do sistema de gestão em baixa;

- A Instalação de contadores de água com telemetria em todo o concelho, em substituição dos existentes, será um projeto a concretizar em 2026 que trará melhorias significativas na gestão destes equipamentos, ao mesmo tempo que damos passos importantes na transformação de uma cidade tecnologicamente mais evoluída.
- A substituição do relvado do Estádio Municipal São Sebastião, assim como a remodelação de toda a bancada é um investimento inscrito no Quadro de Investimentos Prioritários, e que pretendemos levar a cabo nos anos 2026, 2027 e 2028.
- Tal como o ponto anterior, também a requalificação da Avenida da Escola Secundária Tenente Coronel Adão Carrapatoso, desde o monumento dos Patrimónios até à rotunda da Avenida Cidade Nova, tem o seu investimento previsto na mesma linha de financiamento, estando o seu projeto em fase de conclusão.

Vamos trabalhar no sentido de dar início às obras do Centro Interpretativo do Sumagre de Muxagata. Pretende-se também dar início à elaboração dos projetos relativos aos Centros Interpretativos da Cordoaria e Olaria.

Tal como referido anteriormente, a rede percursos pedestres tem o seu projeto concluído e esperamos poder lançar a empreitada no início de 2026.

A reabilitação do largo da feira no Vale da Teja, é uma obra que já foi lançada a concurso por duas vezes, sendo que em nenhuma delas foi possível encontrar quem

mostrasse interesse em fazer a empreitada. Vamos em 2026 reforçar o preço base e voltar a lançar.

O Talude da Casa do Artista, no Pocinho, em frente à estação do caminho de ferro, é outra obra que se tem arrastado no tempo por motivos diversos e alheios ao Município. Neste momento, as obras recomeçaram esperando que terminem na primavera de 2026.

O Palacete Verde é um edifício municipal que foi reativado em 2025, estando agora previstas obras de melhoramento na parte das caixilharias e pintura. A par deste edifício estão também previstas obras de melhoramento no edifício do Posto de Turismo.

É intenção para o atual mandato, transformar o antigo edifício da Ocupação dos Tempos Livres (OTL) numa área de acolhimento empresarial para nómadas digitais ou outros, criando ali um espaço de *coworking* e uma sede de incubadora de empresas. Para tal, esta pretensão foi inscrita no Quadro de Investimentos Prioritários do Norte 2030.

Os principais protocolos assinados quer com as juntas de freguesia, quer com a ACDR de Freixo de Numão, serão para manter neste mandato, procurando assim o continuo investimento no acesso a terrenos agrícolas, quer a manutenção e valorização do nosso património edificado.

## 2.16 Modernização Administrativa e Administração Geral

*“A Mudança é a lei da vida. Aqueles que olham apenas para o passado ou para o presente estão certos de perder o futuro.”*

*John F. Kennedy*

Reconhecendo que a eficácia e eficiência dos serviços municipais são fulcrais para a melhoria da qualidade dos serviços a para prestar aos cidadãos, constitui-se como

uma área de intervenção, para 2026 a modernização dos serviços e a formação dos funcionários, desde a área técnica à operativa.

Neste sentido será executada a candidatura aprovada, que permitirá renovar a infraestrutura informática, tanto ao nível dos dispositivos eletrónicos ao dispor dos/as colaboradores/as, como nos meios de suporte, armazenamento e processamento da informação digital, elementos essenciais para um bom funcionamento, potenciando assim uma resposta mais eficiente e eficaz da atividade municipal.

A modernização administrativa, consiste na substituição de processos complexos por soluções mais céleres e eficientes, com o objetivo de garantir uma administração que atende melhor, mais rápido e com menos custos.

Em 2025 os Serviços de Ação Social passaram a ocupar o edifício designado de Palacete Verde, permitindo assim reunir todos os projetos no mesmo espaço físico, o que também contribuiu para melhorar as condições de atendimento.

Seguindo o caminho de progresso e desenvolvimento integrado do território e tendo em vista a maior proximidade aos cidadãos, pretende-se em 2026 criar um Gabinete de Apoio Técnico e Administrativo às Juntas de Freguesia, com o objetivo de reforçar a coesão territorial, facilitar procedimentos administrativos e servir melhor as populações.

## Conclusão

O presente orçamento não é apenas um plano financeiro, mas sim um compromisso robusto com o desenvolvimento integral e sustentável da nossa comunidade. Ao cobrir todas as áreas de atuação, asseguramos uma gestão equilibrada e responsável dos recursos, essencial para a estabilidade e o progresso a longo prazo.

No entanto, o foco estratégico e os investimentos mais significativos convergem nas áreas que consideramos ser o motor do futuro e da resiliência social:

**Educação e Cultura:** O investimento nesta área representa o alicerce do nosso capital humano. Ao fortalecermos a Educação, garantimos o futuro e a competitividade dos nossos jovens. A Cultura atua como um vetor de coesão social, identidade e atração, valorizando o nosso património imaterial e estimulando a criatividade local.

**Ação Social:** Esta área é o nosso pilar de equidade e solidariedade. O reforço da Ação Social visa proteger os mais vulneráveis, combater as desigualdades e promover a inclusão, assegurando que o desenvolvimento é para todos e sentido por todos.

**Empreendedorismo e Turismo:** Fomentar o Empreendedorismo é catalisar a inovação e o crescimento económico. O Turismo surge como um motor incontornável de receita e um motor gerador de emprego, exigindo um investimento estratégico para a sua sustentabilidade, diversificação e captação de valor. Através de incentivos e de um ecossistema favorável, este orçamento procura criar novas oportunidades de emprego, diversificar a economia local e aumentar a nossa capacidade de adaptação aos desafios do mercado.

Este orçamento é, em essência, uma declaração de prioridade, isto é, o futuro do concelho reside na capacitação das pessoas (Educação, Cultura, Ação Social) e na criação de valor económico e social (Empreendedorismo e Turismo), garantindo que o crescimento é justo e partilhado.



Com a aprovação deste orçamento, estaremos a transformar recursos em resultados concretos, investindo nas pessoas e preparando o caminho para uma comunidade mais próspera, justa e inovadora.





FOZ CÔA  
CAPITAL DA  
AMENDOEIRA  
EM FLOR

# ORÇAMENTO 2026

MUNICÍPIO DE VILA NOVA DE FOZ CÔA

# RELATÓRIO



[www.cm-fozcoa.pt](http://www.cm-fozcoa.pt)



[municipio\\_de\\_foz\\_coa](https://www.instagram.com/municipio_de_foz_coa)



[cmfozcoa](https://www.facebook.com/cmfozcoa)

## Nota Introdutória

O Município de Vila Nova de Foz Côa tem assumido uma governação autárquica marcada por uma política resiliente, de dinamismo, de estabilidade, confiança e compromisso com as pessoas, assim e à semelhança dos orçamentos já apresentados em anos anteriores, assumimos o presente orçamento como um importante instrumento de política e de gestão totalmente alinhado com a realidade do contexto político nacional, mas mais importante ainda, adequado às nossas especificidades intrínsecas e ao nosso enquadramento à escala regional.

Com a ambição de continuar a pensar e a construir um Município cada vez mais sustentável, competitivo, coeso e inovador apresentamos as premissas base para a construção das opções que são a melhoria da qualidade de vida da população do concelho, a transparência da gestão, as medidas de apoio e alavancagem aos agentes económicos, aumento da atratividade ao tecido empresarial/industrial, a proximidade e a participação da população e dos diversos agentes e instituições nos processos de planeamento autárquico.

Com o objetivo de construir um concelho mais sustentável continuaremos a priorizar o trabalho na área da educação e da ação social, melhorando permanentemente a nossa resposta em matéria das competências transferidas, sobretudo na questão da adequação de recursos e meios associados à exigência e multidisciplinidade das questões e dos desafios.

A dinamização económica e cultural, a valorização dos lugares e das localidades, a preservação do património existente, a potenciação das produções locais, a salvaguarda dos saberes tradicionais, a melhoria de infraestruturas e equipamentos de apoio e das acessibilidades, numa perspetiva de interatividade e integração constituem-se como fundamentais na criação das sinergias necessárias para a valorização e atratividade deste território.

Este é um processo em permanente evolução, percorrendo um caminho coerente e partilhado onde a preocupação primeira é a integração das questões económicas, sociais e ambientais com as condições de vida e a utilização dos recursos existentes, dotando o concelho de mais e melhores condições para quem aqui reside e trabalha e, em simultâneo, criando fatores de atratividade que promovam a fixação de pessoas e a atração de novos residentes.

Daí a importância do incentivo à economia do turismo, aproveitando o elevado potencial do concelho para responder à tendência internacional de procura de turismo de experiências ligado aos recursos endógenos e a valores de cultura e tradição.

A gestão orçamental continuará a ser exigente e rigorosa, porque a gestão do erário público não pode ser encarada de outra forma e para que as metas definidas sejam alcançadas, estando atualmente em desenvolvimento muitos projetos, obras e ações nas diferentes áreas, pelo que, no ano de 2026, iremos avançar para a sua concretização, contando com as candidaturas já aprovadas ao Portugal 2030, entre outras fontes de financiamento.

Num contexto de execução financeira e capacitação organizacional consolidada, com a capacidade de investimento do Município de Vila Nova de Foz Côa, a continuidade da execução do Portugal 2030 e com a fase final de execução do Programa de Recuperação e Resiliência (PRR), as Grandes Opções do Plano e Orçamento para 2026 refletem uma estratégia integrada e definida apoiada nas particularidades e potencialidades do concelho.

Em suma, este é um Orçamento realista e rigoroso, que combate a imprevisibilidade e que tem um compromisso com o rigor e estabilidade. Com este Orçamento, Vila Nova de Foz Côa continuará a prosperar, mas também a apoiar as famílias, os cidadãos mais necessitados e afirmar-se como grande impulsionador da diminuição das assimetrias entre freguesias. Este é um orçamento que abre espaço ao

crescimento, sem pôr em causa o rigor nas contas e assim, os documentos previsionais aqui apresentados, têm como objetivo consolidar uma estratégia política e financeira que privilegia a análise assente na gestão, sem demagogias ou soluções fáceis. O compromisso para 2026, a nível da política económico-financeira pretende continuar a aumentar a execução do investimento previsto, a fazer esforços no sentido de reduzir os custos com despesas correntes e a manter o esforço de captação de novas receitas.

Os documentos previsionais foram elaborados tomando em consideração os princípios norteadores da atividade autárquica, entre eles, o do equilíbrio, da transparência, da estabilidade orçamental e rigor e, a melhor informação disponível para o processo tendo como desígnio a promoção da satisfação dos seus munícipes e do desenvolvimento do território. Por conseguinte, os documentos previsionais do Município, são constituídos pelo:

1. Orçamento – evidência a previsão das receitas a arrecadar e despesas a realizar em 2026, enquadradas num Plano Orçamental Plurianual (ano correspondente e os quatro anos seguintes);
2. Grandes Opções do Plano (GOP`s) – apresentam as grandes áreas de intervenção da atividade do Município e são compostas pelos seguintes documentos:
  - Plano de Atividades Municipais (PAM) – relativo à afetação de recursos financeiros correntes às diversas iniciativas municipais a desenvolver no ano de 2026 e quatro anos seguintes;
  - Plano Plurianual de Investimentos (PPI) – relativo aos investimentos que se pretendem levar a cabo no ano de 2026 e quatro anos seguintes.

A elaboração do Orçamento assentou igualmente na identificação rigorosa das despesas obrigatórias resultantes, nomeadamente, de encargos com pessoal, encargos com instalações, compromissos com terceiros decorrentes de contratos em curso e

protocolos estabelecidos, entre outros. Quanto à estimativa das receitas e despesas para mais 4 anos, optou-se por se considerar como indicador relevante, a taxa de inflação prevista para o ano de 2027 e seguintes de 2%, prevista pelo “Boletim Económico de outubro de 2025” do Banco de Portugal.

Dos documentos previsionais fazem ainda parte, entre outros mapas de carácter facultativo, a listagem dos processos judiciais em curso (Responsabilidades Contingentes).

Estes documentos são elaborados nos termos do disposto nos artigos 44º e 46º, da Lei n.º 73/2013, de 3 de setembro (Regime Financeiro das Autarquias Locais e das Entidades Intermunicipais), na redação atual, em articulação com as regras do Sistema de Normalização Contabilística para as Administrações Públicas (SNC-AP), aprovado pelo Decreto-Lei n.º 192/2015, de 11 de setembro com as alterações que lhe foram posteriormente introduzidas pelo Decreto-Lei n.º 85/2016 de 21 de dezembro e pelo Decreto-Lei 33/2018 de 15 de maio.

O Orçamento Municipal é condicionado por alguns fatores presentes na sua elaboração, como a regra do equilíbrio orçamental presente no artigo 40º da Lei n.º 73/2013, a situação económica do país e as projeções macroeconómicas que servem de base ao Orçamento de Estado, projeções estas que podem ser encontradas no Conselho das Finanças Públicas (Relatório 08/2025 - “Análise à Proposta de Orçamento do Estado para 2026”, de outubro de 2025, Parecer 02/2025 - “Previsões macroeconómicas subjacentes à Proposta de Orçamento do Estado para 2026”, de outubro de 2025), o Banco de Portugal (“Boletim Económico”, de outubro de 2025) e a Comissão Europeia (“*Autumn 2025 Economic Forecast*”, de 17 novembro de 2025) a que se junta ainda o Fundo Monetário Internacional (“*World Economic Outlook*”, de outubro de 2025).

O presente relatório procura complementar e fundamentar a política orçamental contida nos documentos previsionais de 2026, sustentando desta forma a atividade

programada do Município para o respetivo ano, sendo competência da Câmara Municipal, nos termos da alínea c) do n.º 1 do artigo 33º da Lei n.º 75/2013, de 12 de setembro, a elaboração e submissão à aprovação da Assembleia Municipal das Grandes Opções do Plano e da proposta de Orçamento.

## 1. Resumo das Receitas e Despesas Previstas

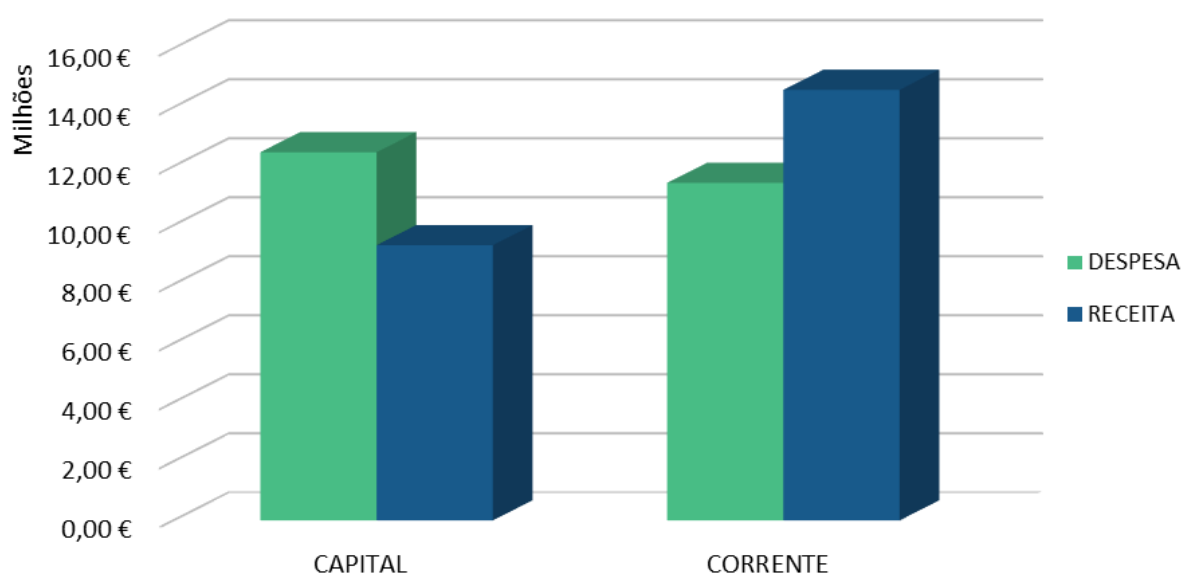
A estimativa das Despesas e das Receitas para o próximo ano económico, é apresentada no Quadro I, o qual resume, em termos de distribuição de valores, a Despesa e a Receita, segundo os dois grandes agrupamentos da classificação económica: correntes e capital.

Da observação do Quadro I, verifica-se que as Receitas e as Despesas previstas para o ano de 2026, totalizam o valor de 23.923.238,00€.

**QUADRO I – Receitas e Despesas Previstas para o Ano de 2026**

	CLASSIFICAÇÃO ORÇAMENTAL		
	CORRENTES	CAPITAL	TOTAL
<b>RECEITA</b>	14 594 831,00 €	9 328 407,00 €	23 923 238,00 €
<b>DESPESA</b>	11 442 327,00 €	12 480 911,00 €	23 923 238,00 €

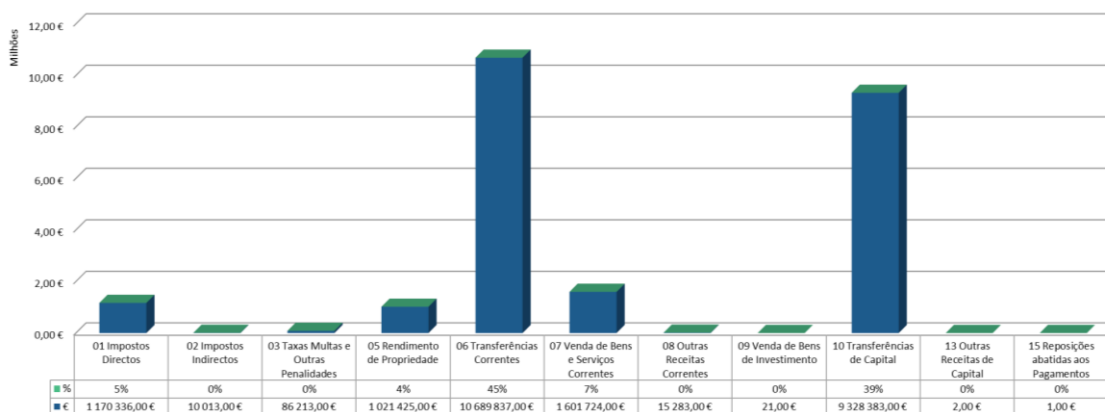
**GRÁFICO I – Estrutura do Orçamento da Receita e Despesa**



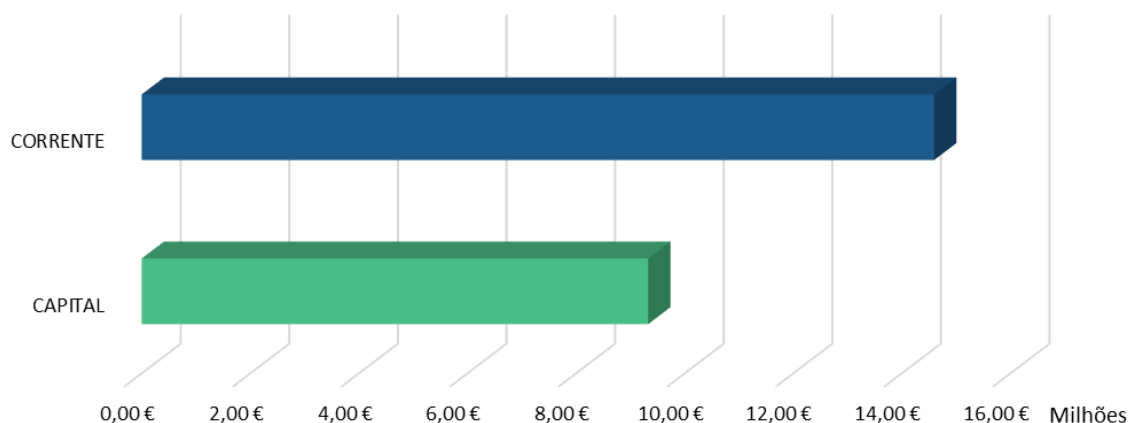
## 2. Receitas

Para a elaboração orçamental tivemos em conta as seguintes receitas:

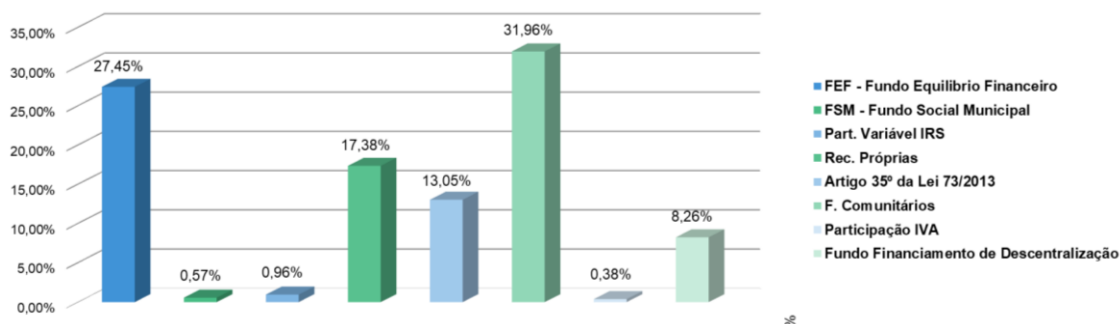
**GRÁFICO II – Total da Receita Prevista para o Ano de 2026**



**GRÁFICO III – Previsão das Receitas Correntes e Capital para o Ano de 2026**



### GRÁFICO IV – Receita do Orçamento de Estado, Receitas Próprias e Fundos Comunitários Ano de 2026



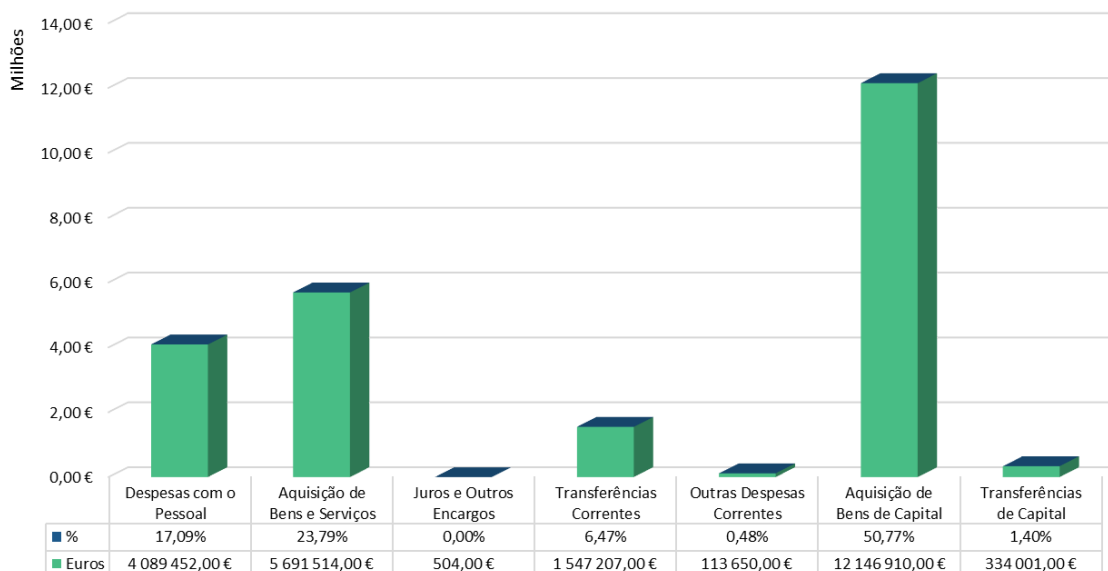
### 3. Despesas

A realização de despesas globais do Município tem como princípio fundamental e no âmbito das competências e atribuições legalmente conferidas às Autarquias Locais, a afetação de recursos ao desenvolvimento de atividades para a satisfação das necessidades da população local.

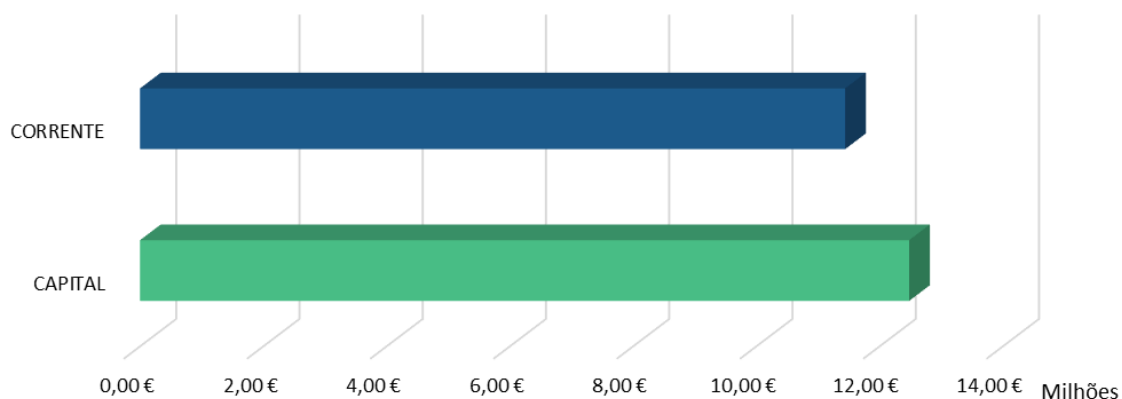
As despesas, quanto à sua natureza económica, são classificadas em correntes as que afetam somente o património não duradouro como despesas de funcionamento dos serviços e aquisição de bens de consumo corrente e despesas de capital as que alteram o património ou ativo do Município.

Conforme Quadro I, o Orçamento Total no valor de 23.923.238,00€, corresponde 12.480.911,00€ (52,17%) a despesa de Capital e 11.442.327,00€ (47,83%) a despesa Corrente.

**GRÁFICO V – Total da Despesa 2026**



**GRÁFICO VI – Previsão das Despesas Correntes e de Capital**



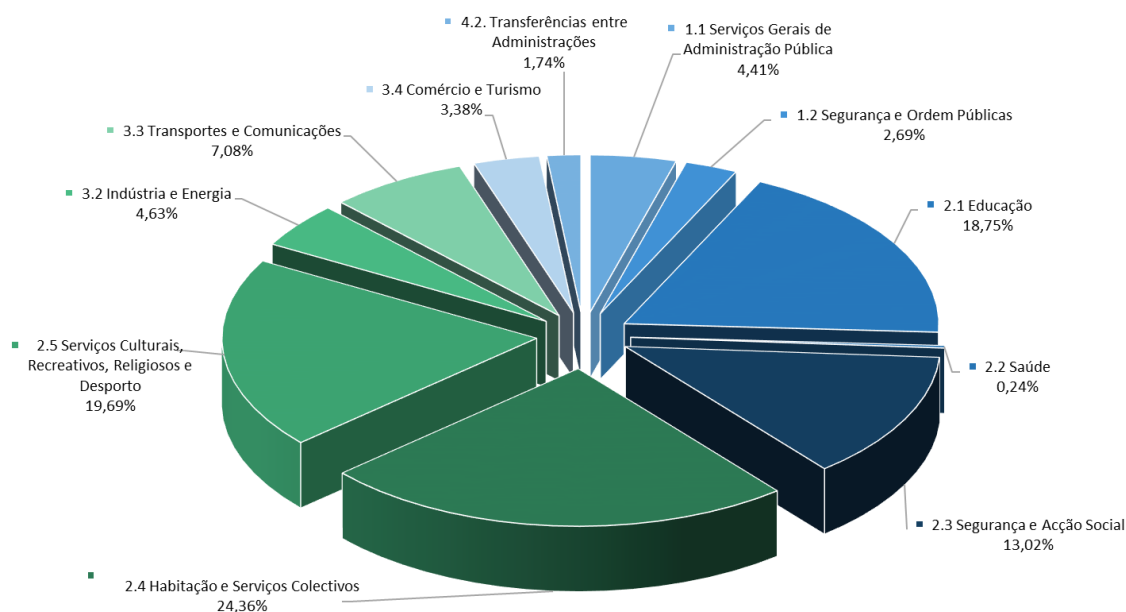
Da leitura dos gráficos III e VI e apresentado também no Quadro I, pode-se verificar que as receitas correntes são superiores às despesas correntes o que permitirá financiar o investimento a realizar pela Autarquia numa lógica de estabilidade orçamental e equidade intergeracional, princípios fundamentais que devem nortear a atividade financeira das Autarquias Locais.

#### 4. Grandes Opções do Plano

As Grandes Opções do Plano (GOP) apresentadas definem as linhas de desenvolvimento estratégico do Município, onde importa referir as seguintes percentagens no que se refere ao Plano Plurianual de Investimento→50,77% (12.146.910,00€) e Plano de Atividades Municipais→20,91% (5.002.917,00€), num total de 71,69% (17.149.827,00€) das despesas totais, sendo que:

- Hierarquiza as necessidades do Município e fixa prioridades de atuação em função dos recursos disponíveis;
- Discrimina os projetos e ações a desenvolver no âmbito de atuação do Município e na perspetiva da concretização dos objetivos traçados;
- Identifica as dotações orçamentais que asseguram o financiamento das ações previstas;
- Permite a criação de um sistema de acompanhamento e controlo da atividade económica do Município.

**GRÁFICO VII – Grandes Opções do Plano por Funcional**



## 5. Plano Plurianual de Investimentos para 2026 – Resumo

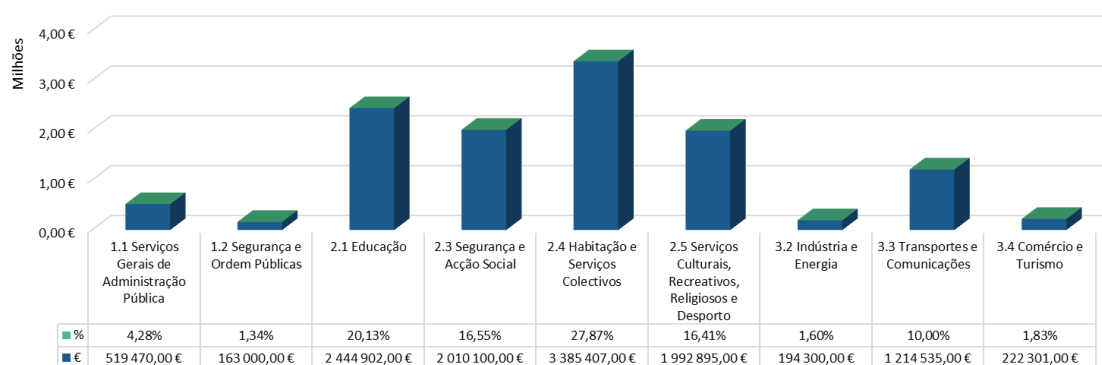
O Plano Plurianual de Investimentos (PPI) para 2026 é um documento previsional, onde constam os principais investimentos a realizar pela autarquia. Trata-se de um documento com a projeção para 4 anos subsequentes ao da sua aprovação, sendo que a sua estrutura e conteúdo descreve todos os projetos ou ações que implicam despesas a realizar por investimentos, estabelecendo eixos de intervenção prioritários e espelha as políticas macroeconómicas que o Município se propõe desenvolver.

Assim, o PPI encontra-se identificado segundo a classificação económica devidamente desagregada, a forma de realização de cada projeto ou ação, a fonte de financiamento de cada projeto ou ação a executar com financiamento dos fundos comunitários, quando aplicável, as datas de início e fim dos projetos e ações.

Este instrumento tem um valor global de 12.146.910,00€, sendo que as funções, Educação e Habitação e Serviços Coletivos, representam 20,13% e 27,87% respetivamente, do PPI.

O gráfico seguinte reflete a previsão do esforço financeiro a despendido pelas áreas funcionais mais relevantes, que comportam despesas de rubricas de investimento.

**GRÁFICO VIII – Plano Plurianual de Investimentos por Funções**

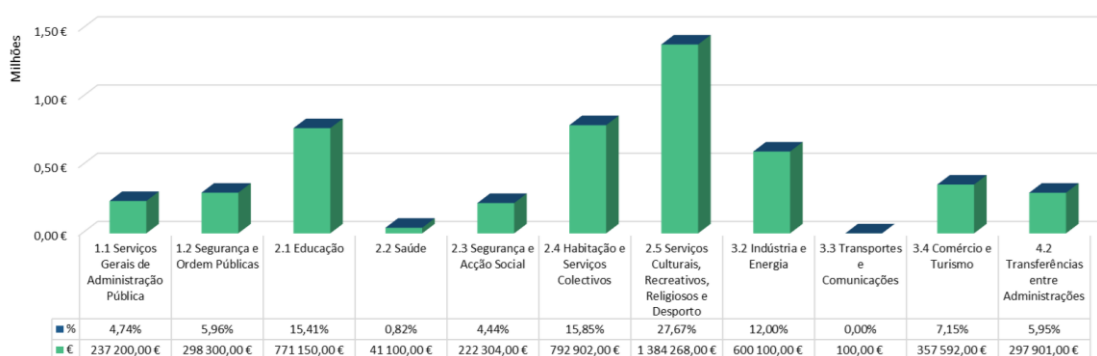


## 6. Plano de Atividades Municipais para 2026 – Resumo

Como parte integrante das GOP'S e para um melhor entendimento das atividades do Município, apresenta-se o Plano de Atividades Municipais (PAM) plurianual, que é constituído por ações ou projetos de natureza económica, cujas despesas não se consideram como investimento ou encargos normais de funcionamento dos serviços.

Na elaboração deste documento houve a preocupação de especificar com mais rigor as atividades do Município, preocupação que permanecerá para anos futuros de forma a evidenciar todas as atividades em que o Município está envolvido.

**GRÁFICO IX – Plano de Atividades Municipais por Funções**



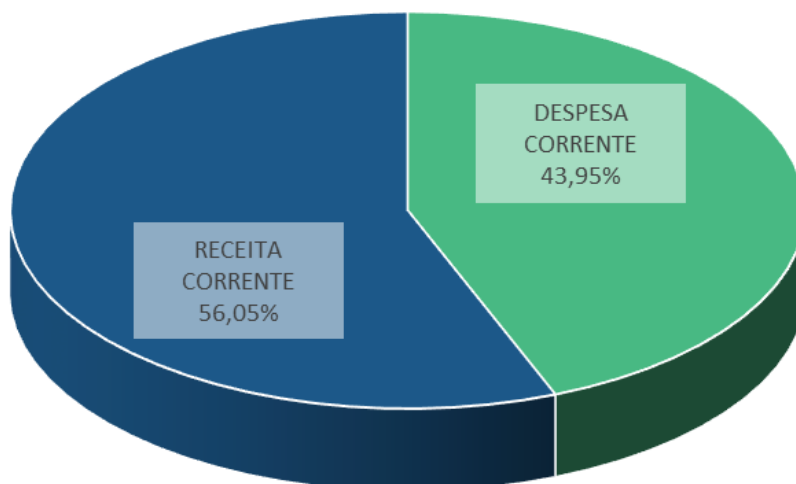
## 7. Regra do Equilíbrio Orçamental

No âmbito do SNC-AP, os objetivos do relato financeiro das entidades públicas passam, sobretudo, por proporcionar informação útil aos seus *stakeholders*, para efeitos de responsabilização pela prestação de contas e para a tomada de decisões. No presente relatório recorreu-se à Contabilidade Patrimonial /Financeira para a obtenção de informação necessária à análise económica.

No que se refere à regra do Equilíbrio Orçamental, o RFALEI veio reforçar a mesma, estatuidando no seu artigo 40.º, que as receitas correntes devem dar cobertura às

despesas correntes, verificamos o seu integral cumprimento, alcançando uma margem positiva de 3.152.504,00 €.

**Gráfico X – Equilíbrio Orçamental**



## 8. Compromissos Plurianuais

O objetivo de uma entidade pública não é a obtenção de lucro, mas sim a prossecução do interesse público. No setor público, o mais importante é a sustentabilidade a longo prazo, ou seja, a viabilidade para pagar as suas dívidas, pelo que o desempenho de uma entidade pública é medido pela sua liquidez.

Nesse sentido e para efeitos do previsto na alínea c) do n.º 1 do artigo 6.º e n.º 4 do artigo 16.º, ambos da LCPA e do artigo 12.º do Decreto-Lei n.º 127/2012, de 21 de junho, é concedida autorização prévia genérica favorável à assunção de compromissos plurianuais, nos casos seguintes:

- a) resultem projetos ou ações constantes das Grandes Opções do Plano; ou
- b) os seus encargos não excedam o limite de 99.759,58 EUR em cada um dos anos económicos seguintes ao da sua contratação e o prazo de execução de três anos; ou

- c) resultem de reprogramações financeiras decorrentes de acordos de pagamentos, quando legalmente admissíveis, e alterações ao cronograma físico de investimento.

Assim, entende-se que, segundo esta norma, deverá constar no relatório uma tabela/informação com os valores escalonados para exercícios futuros referentes a compromissos plurianuais, assumidos até a data, de acordo com a tabela seguinte:

Ano	Valor do compromisso por ano
2026	4.378.564,65€
2027	768.891,69€
2028	0,00€
2029	0,00€
2030	0,00€

## 9. Responsabilidades Contingentes

Tendo por base a Norma Internacional de Contabilidade IAS 37 - Provisões, Passivos Contingentes e Ativos Contingentes aprovada pelo Conselho do IASC em julho de 1998, adotada pelo texto original do Regulamento (CE) n.º 1126/2008 da Comissão, de 3 de novembro, depreende-se que deve o Município incluir no Orçamento a identificação e descrição das responsabilidades contingentes conforme alínea a) do artigo 46º da, já referida, Lei 73/2013 de 3 de setembro.

A norma 37 define Responsabilidades Contingentes, como: “(a)... uma possível obrigação que surja proveniente de acontecimentos passados e cuja existência somente será confirmada pela ocorrência ou não de um ou mais acontecimentos futuros incertos não totalmente sob controlo da entidade; ou (b)...uma obrigação presente que decorra de acontecimentos passados, mas que não é reconhecida porque:



- i. Não é provável que um exfluxo de recursos incorporando benefícios económicos seja exigido para liquidar a obrigação; ou
- ii. A quantia da obrigação não pode ser mensurada com suficiente fiabilidade”.

Face ao exposto, a informação infra apresentada faz menção às ações ou responsabilidades contingentes do Município aquando da elaboração do presente documento:

**1. Proc. nº 2222/13.5BEPRT do TRIBUNAL ADMINISTRATIVO E FISCAL DE LISBOA (Ação Administrativa).**

**Descrição:** ação movida por “M.PT – Paula Teles Unipessoal, Lda.” contra o Município na qual pede a condenação deste no pagamento de 648.236,41€ relativo ao projeto de construção do Centro de Alto Rendimento de Remo do Pocinho.

**Estado:** foi interposto recurso da decisão proferida em 1ª instância, aguarda decisão do recurso.

**2. Proc. Nº 55/18.1BECTB do TRIBUNAL ADMINISTRATIVO E FISCAL DE CASTELO BRANCO (Ação Administrativa).**

**Descrição:** ação movida por Victor José Freixinho Brilhante Sobral contra o Município e na qual pede a condenação deste a pagar-lhe a quantia de 17.835,00€ referente a despesas judiciais que alegadamente suportou no âmbito de processo judicial que lhe foi movido no âmbito do exercício de funções de autarca.

**Estado:** aguarda decisão sobre o recurso interposto da sentença que julgou procedente a ação.

**3. Proc. nº 87/22.5BEVIS do TRIBUNAL ADMINISTRATIVO E FISCAL DE VISEU (Ação Administrativa).**



**Descrição:** ação movida por Soduol – Sociedade Duriense de Óleos, Lda. contra o Município, na qual pede a anulação do ato administrativo que determinou a cessação de utilização dos edifícios que constituem a unidade fabril da referida sociedade.

Valor: 30.000,01€.

**Estado:** aguarda a marcação da audiência prévia ou julgamento se aquela for dispensada.

**4. Proc. nº 407/22.2BEVIS do TRIBUNAL ADMINISTRATIVO E FISCAL DE VISEU (Ação Administrativa).**

**Descrição:** ação movida por Brígida & Diniz – Sociedade de Construções, Lda. contra o Município, na qual pede a condenação deste no pagamento de 160.075,86€ relativo à execução de obras que não foram objeto de contrato de empreitada reduzido a escrito.

**Estado:** aguarda a marcação da audiência prévia ou julgamento se aquela for dispensada.

**5. Proc. nº 14/23.2T9VLF dos Serviços do Ministério Público de Vila Nova de Foz Côa (Inquérito).**

**Descrição:** participação ao Ministério Público tendo por objeto uma situação de ligação direta para fornecimento (ilegal) de água a uma habitação.

**Estado:** foi deduzida acusação – aguarda marcação da data de julgamento.

**6. Proc. nº 228/23.5BECTB do TRIBUNAL ADMINISTRATIVO E FISCAL DE VISEU (Ação Administrativa)**

**Descrição:** ação movida por José António Boal Paixão contra o Município, na qual pede a declaração de nulidade de ato administrativo de gestão urbanística e o ressarcimento de prejuízos (não quantificados) decorrentes desse ato.

**Estado:** aguarda a marcação da audiência prévia ou julgamento se aquela for dispensada.



**7. Proc. nº 195/23.5T9VLF dos Serviços do Ministério Público de Vila Nova de Foz Côa (Inquérito)**

**Descrição:** participação ao Ministério Público tendo por objeto uma situação de ligação direta para fornecimento (ilegal) de água a uma habitação.

**Estado:** estão em curso diligências de inquérito.

**8. Proc. nº 302/24.0BEVIS do TRIBUNAL ADMINISTRATIVO E FISCAL DE VISEU (Impugnação Judicial)**

**Descrição:** impugnação do valor patrimonial tributário atribuído pela Autoridade Tributária ao prédio designado por “Aproveitamento Hidroelétrico do Pocinho”.

**Estado:** foi apresentado recurso da sentença que julgou extinta a instância por inutilidade superveniente – aguarda decisão.

**9. Proc. nº 722/24.0BEVIS do TRIBUNAL ADMINISTRATIVO E FISCAL DE VISEU (ação administrativa)**

**Descrição:** ação movida pelo Município contra um particular, na qual peticiona a condenação do mesmo em abster-se de ter animais domésticos na habitação em que reside, em número superior ao legalmente permitido.

**Estado:** não tendo sido apresentada contestação, aguarda-se a notificação para apresentação de alegações.

**10. Proc. nº 121/25.7T9VLF dos Serviços do Ministério Público de Vila Nova de Foz Côa (Inquérito)**

**Descrição:** processo instaurado pelo Ministério Público tendo por objeto publicações diversas em redes sociais, e no qual o Município, na qualidade de ofendido, se constitui assistente.

**Estado:** estão em curso diligências de inquérito.

No entanto, é convicção deste Município que não há risco de responsabilidade, nem há fundamento que permita determinar com alguma segurança qualquer valor potencialmente exigível. Estamos em crer que esse mesmo valor, não seja materialmente relevante.

Vila Nova de Foz Côa, 15 de dezembro de 2025

Órgão Executivo



FOZ CÔA  
CAPITAL DA  
AMENDOEIRA  
EM FLOR

# ORÇAMENTO 2026

MUNICÍPIO DE VILA NOVA DE FOZ CÔA

# ARTICULADO



[www.cm-fozcoa.pt](http://www.cm-fozcoa.pt)



[municipio\\_de\\_foz\\_coa](https://www.instagram.com/municipio_de_foz_coa)



[cmfozcoa](https://www.facebook.com/cmfozcoa)



FOZ CÔA  
CAPITAL DA  
AMENDOEIRA  
EM FLOR

# ORÇAMENTO 2026

MUNICÍPIO DE VILA NOVA DE FOZ CÔA

## NORMAS ORÇAMENTAIS DE EXECUÇÃO ORÇAMENTAL MUNICIPAL



[www.cm-fozcoa.pt](http://www.cm-fozcoa.pt)



[municipio\\_de\\_foz\\_coa](https://www.instagram.com/municipio_de_foz_coa)



[cmfozcoa](https://www.facebook.com/cmfozcoa)

## Normas de Execução do Orçamento do Município de Vila Nova de Foz Côa 2026 - 2030

### Artigo 1.º

#### Objeto e âmbito

1. As presentes normas contêm as medidas aplicáveis à execução do Orçamento do Município de Vila Nova de Foz Côa para o ano de 2026 - 2030, em conformidade com as disposições constantes dos seguintes diplomas legais, na sua redação atual:
  - a) Lei n.º 73/2013, de 3 de setembro, Lei n.º 8/2012, de 21 de fevereiro, Decreto-Lei n.º 127/2012, de 21 de junho e Decreto-Lei n.º 192/2015, de 11 de setembro;
  - b) O Sistema de Normalização Contabilística para as Administrações Públicas (SNC – AP), aprovado pelo Decreto-Lei n.º 192/2015, de 11 de setembro, “integra a estrutura concetual da informação financeira pública, as normas de contabilidade pública, e o plano de contas multidimensional, constantes, respetivamente, dos anexos I a III ao presente decreto-lei, e que dele fazem parte integrante”;
  - c) A Norma 26 (NCP 26 – Contabilidade e Relato Orçamental) tem como objetivo regular a contabilidade orçamental, estabelecendo os conceitos, regras e modelos de demonstrações orçamentais, de forma a assegurar a comparabilidade, quer com as respetivas demonstrações de períodos anteriores, quer com as de outras entidades.

### Artigo 2.º

#### Alterações/Revisões orçamentais

1. As alterações/revisões orçamentais são instrumentos de inscrição ou reforço, anulação ou diminuição de verbas alocadas às diferentes Unidades Orgânicas, que no âmbito da NCP 26 “...constituem um instrumento de gestão orçamental que

permite a adequação do orçamento à execução orçamental ocorrendo a despesas inadiáveis, não previsíveis ou insuficientemente dotadas, ou receitas imprevistas.

As alterações orçamentais podem ser modificativas ou permutativas, assumindo a forma de inscrição ou reforço, anulação ou diminuição ou crédito especial...” e subordinam-se às seguintes regras:

- a) Não são admitidas alterações/revisões que não respeitem o princípio do equilíbrio orçamental, i.e., as anulações que não compensem os reforços e não respeitem as regras orçamentais vigentes;
- b) A transferência de dotações de capital para reforço das de natureza corrente depende da prévia avaliação do equilíbrio corrente do orçamento municipal;
- c) As modificações orçamentais podem decorrer de alterações permutativas/modificativas.

### **Artigo 3.º**

#### **Contabilidade de Gestão**

1. A execução orçamental deverá estar refletida por centros de custos de forma a:
  - a) Permitir apuramento de custos diretos e indiretos da mesma;
  - b) Analisar a execução orçamental na ótica económica e com isso determinar os custos subjacentes à fixação de taxas, tarifas e preços de bens e serviços;
  - c) Obter a demonstração de resultados por funções e por atividades.
2. Os custos devem ser registados na respetiva ficha de atividade, através da aplicação informática da Medidata OBM – Obras Municipais.

## Artigo 4.º

### Planeamento / Execução Financeira

1. O planeamento financeiro e a avaliação da execução financeira devem ser processos contínuos e permanentes, que exigem uma articulação próxima das diferentes Unidades Orgânicas com a Unidade Orgânica e Flexível de Contabilidade.
2. Estes processos têm por objetivo detetar as reais necessidades financeiras das diferentes Unidades Orgânicas e acompanhar, em conjunto, a execução orçamental, constituindo-se também como referência para a programação de tesouraria com base numa previsão atualizada dos cabimentos, compromissos, faturação e compromissos a transitar.
3. As Unidades Orgânicas devem acompanhar o ciclo orçamental, de forma a assegurar o cumprimento do planeamento financeiro respetivo, e zelar pela conformidade dos registos contabilísticos com a sua execução, promovendo atempadamente os ajustamentos das repartições de encargos que se mostrem adequados a uma melhor execução orçamental.

## Artigo 5.º

### Receita Municipal

1. Nenhuma receita poderá ser liquidada e arrecadada se não tiver sido objeto de inscrição na rubrica orçamental adequada, podendo, no entanto, ser cobrada além dos valores inscritos no Orçamento inicial.
2. A liquidação, a arrecadação e a cobrança de taxas e outras receitas municipais são procedimentos efetuados de acordo com o Regulamento de Cobrança e Tabela de Taxas, Licenças e Outras Receitas Municipais em vigor e de disposições aprovadas pelo Executivo.

## Artigo 6.º

### Procedimento de despesa

1. Os procedimentos de despesa conferidos pela Unidade Orgânica e Flexível de Contabilidade, e não pagos até ao final do ano, são automaticamente cabimentados e comprometidos no ano seguinte, até ao limite da dotação disponível.
2. As dotações orçamentais da despesa constituem o limite máximo a utilizar na sua realização.
3. A despesa só pode ser assumida, autorizada e paga se, para além de ser legal, estiver devidamente fundamentada, e se estiver inscrita no orçamento com dotação igual ou superior ao cabimento e ao compromisso.
4. A assunção de compromissos deve reger-se pelas regras previstas na Lei n.º 8/2012, de 21 de fevereiro e nos procedimentos necessários à sua aplicação previstos no Decreto-Lei n.º 127/2012, de 21 de junho, na redação vigente.

## Artigo 7.º

### Protocolos

Os Protocolos de colaboração com a Câmara Municipal de Vila Nova de Foz Côa entram em vigor imediatamente após a assinatura dos mesmos pelos representantes das partes que nele outorgam e produzem efeitos na data estabelecida no Protocolo.

## Artigo 8.º

### Compromissos Plurianuais

1. Os procedimentos de despesa que envolvam novos projetos de investimento, contratos de locação, acordos de cooperação técnica e financeira com o Município e que dão lugar a encargo orçamental em ano económico que não seja o da sua realização, carecem de autorização prévia da Assembleia Municipal, que

tacitamente também aprova a adjudicação e conseqüentemente o compromisso plurianual que deles decorra.

2. A autorização prévia para a assunção de compromissos plurianuais, ou a sua reprogramação, considera-se concedida pela Assembleia Municipal aquando da aprovação dos documentos previsionais do município e do presente normativo.
3. Se no decorrer da execução orçamental, uma reprogramação implicar uma alteração do montante global da despesa, então está sujeita a autorização prévia da Assembleia Municipal, podendo a mesma ser conferida através de uma Revisão Orçamental.
4. Eliminar todos os compromissos não realizados e excedentes de requisições externas respeitantes ao exercício de 2025 e anteriores;

### **Artigo 9.º**

#### **Vigência do Orçamento**

O Orçamento, as Grandes Opções do Plano e as Normas Regulamentadoras da Execução Orçamental vigoram a partir de 01/01/2026, após a aprovação em Assembleia Municipal.



FOZ CÔA  
CAPITAL DA  
AMENDOEIRA  
EM FLOR

# ORÇAMENTO 2026

MUNICÍPIO DE VILA NOVA DE FOZ CÔA

## MAPAS PREVISIONAIS



[www.cm-fozcoa.pt](http://www.cm-fozcoa.pt)



[municipio\\_de\\_foz\\_coa](https://www.instagram.com/municipio_de_foz_coa)



[cmfozcoa](https://www.facebook.com/cmfozcoa)

Como este ano é o primeiro em que se concretiza a elaboração das demonstrações financeiras previsionais previstas no parágrafo 17 da Norma de Contabilidade Pública 1 (NCP 1) do SNC -AP, o Município elaborou os documentos supracitados e incluí-os nos Anexos ao presente documento, nomeadamente:

- Balanço Previsional;
- Demonstração de Resultados Previsional;
- Demonstração de Fluxos de Caixa Previsional.

A coluna de comparativo das mesmas foi elaborada com base no valor efetivado até à data, efetuando-se ajustamentos de acordo com as estimativas de realização até final do ano.

Relativamente à Demonstração de Resultados, esta difere dos mapas orçamentais porque contempla valores que não são despesa nem receita, sendo apenas gastos e rendimentos contabilísticos, tais como as depreciações, a imputação dos subsídios ao investimento a rendimentos, de acordo com a depreciação dos bens subsidiados e a especialização dos gastos e rendimentos tendo em consideração o princípio da periodização económica dos mesmos.

## BALANÇO

Rubricas	Datas	
	2025	2026
<b>ATIVO</b>		
<b>Ativo não corrente</b>	<b>83 835 082,18 €</b>	<b>92 036 181,86 €</b>
Ativos fixos tangíveis	77 073 807,32 €	85 162 693,00 €
Propriedades de investimento	2 354 040,26 €	2 303 532,26 €
Ativos intangíveis	122 811,71 €	187 981,71 €
Participações financeiras	3 538 029,70 €	3 635 581,70 €
Outros ativos financeiros	746 393,19 €	746 393,19 €
<b>Ativo corrente</b>	<b>7 962 015,65 €</b>	<b>7 524 838,77 €</b>
Inventários	133 155,49 €	100 000,00 €
Devedores por transferências e subsídios não reembolsáv	524 449,80 €	423 649,80 €
Clientes, contribuintes e utentes	211 837,28 €	58 814,75 €
Outras contas a receber	163 255,20 €	160 000,00 €
Diferimentos	35 000,00 €	35 000,00 €
Caixa e depósitos	6 894 317,88 €	6 747 374,22 €
<b>Total Ativo</b>	<b>91 797 097,83 €</b>	<b>99 561 020,63 €</b>
<b>PATRIMÓNIO LÍQUIDO</b>		
Património Líquido		
Património/Capital	33 036 291,81 €	33 036 291,81 €
Reservas	1 791 680,98 €	1 791 680,98 €
Resultados transitados	32 810 082,10 €	31 203 281,78 €
Ajustamentos em ativos financeiros	- 165 501,84 €	- 112 870,16 €
Outras variações no património líquido	23 873 964,81 €	32 256 046,86 €
Resultado líquido do período	- 1 554 168,64 €	- 1 102 131,48 €
<b>Total Património Líquido</b>	<b>89 792 349,22 €</b>	<b>97 072 299,79 €</b>
<b>PASSIVO</b>		
<b>Passivo não corrente</b>	<b>789 493,84 €</b>	<b>789 493,84 €</b>
Provisões	789 493,84 €	789 493,84 €
<b>Passivo corrente</b>	<b>1 215 254,77 €</b>	<b>1 699 227,00 €</b>
Fornecedores	165 565,15 €	50 000,00 €
Estado e outros entes públicos	125 000,00 €	130 000,00 €
Fornecedores de investimentos	8 589,62 €	603 127,00 €
Outras contas a pagar	916 100,00 €	916 100,00 €
<b>Total Passivo</b>	<b>2 004 748,61 €</b>	<b>2 488 720,84 €</b>
<b>Total Património Líquido e Passivo</b>	<b>91 797 097,83 €</b>	<b>99 561 020,63 €</b>

**DEMONSTRAÇÃO DE RESULTADOS POR NATUREZA**

Rendimentos e Gastos	Datas	
	2025	2026
Impostos, contribuições e taxas	1 335 181,44 €	1 324 062,00 €
Vendas	634 520,33 €	416 906,00 €
Prestações de serviços e concessões	1 411 481,13 €	1 308 739,00 €
Transferências e subsídios correntes obtidos	9 906 828,12 €	10 689 837,00 €
Rendimentos/Gastos imputados de entidades controladas, associadas e empreendimentos conjuntos	1 052 633,69 €	952 000,00 €
Custo das mercadorias vendidas, das matérias consumidas e dos inventários transferidos	-492 113,41 €	-374 501,00 €
Fornecimentos e serviços externos	-5 640 230,23 €	-5 507 513,00 €
Gastos com pessoal	-4 695 565,95 €	-4 749 952,00 €
Transferências e subsídios concedidos	-1 964 826,51 €	-1 905 808,00 €
Imparidade de dívidas a receber (perdas/reversões)	-2 293,27 €	-2 500,00 €
Provisões (aumentos/reduções)	36 653,43 €	0,00 €
Outros rendimentos	1 027 255,90 €	961 609,95 €
Outros gastos	-368 802,62 €	-261 150,42 €
<b>Resultados antes de depreciações e gastos de financiamento</b>	<b>2 240 722,05 €</b>	<b>2 851 729,53 €</b>
Gastos/reversões de depreciação e amortização	-3 794 890,69 €	-3 953 357,01 €
<b>Resultado operacional (antes de resultados financeiros)</b>	<b>-1 554 168,64 €</b>	<b>-1 101 627,48 €</b>
Juros e gastos similares suportados	0,00 €	-504,00 €
<b>Resultado antes de impostos</b>	<b>-1 554 168,64 €</b>	<b>-1 102 131,48 €</b>
<b>Resultado líquido do período</b>	<b>-1 554 168,64 €</b>	<b>-1 102 131,48 €</b>

DEMONSTRAÇÃO DOS FLUXOS DE CAIXA

Rendimentos e Gastos	Datas	
	2025	2026
<b>Fluxos de caixa das atividades operacionais</b>		
Recebimentos de clientes	1 704 886,67 €	1 776 167,53 €
Recebimentos de contribuintes	1 161 019,99 €	1 190 254,59 €
Recebimentos de transferências e subsídios correntes	9 012 438,14 €	10 689 831,00 €
Recebimentos de utentes	36 914,26 €	76 307,41 €
Pagamentos a fornecedores	-5 013 036,84 €	-5 623 078,15 €
Pagamentos ao pessoal	-4 771 021,43 €	-4 749 952,00 €
Pagamentos de transferências e subsídios	-1 231 388,16 €	-1 747 607,60 €
<b>Caixa gerada pelas operações</b>	<b>899 812,63 €</b>	<b>1 611 922,78 €</b>
Outros recebimentos/pagamentos	-658 115,17 €	819 866,88 €
<b>Fluxos de caixa das atividades operacionais (a)</b>	<b>241 697,46 €</b>	<b>2 431 789,66 €</b>
<b>Fluxos de caixa das atividades de investimento</b>		
<b>Pagamentos respeitantes a:</b>		
Pagamentos - Ativos fixos tangíveis	-4 254 775,34 €	-11 459 413,00 €
Pagamentos - Ativos intangíveis	-50 697,06 €	-84 370,00 €
<b>Recebimentos provenientes de:</b>		
Recebimentos - Investimentos financeiros (dividendos)	751 013,38 €	790 001,68 €
Recebimentos - Transferências de capital	3 183 182,54 €	8 175 552,00 €
<b>Fluxos de caixa das atividades de investimento (b)</b>	<b>-371 276,48 €</b>	<b>-2 578 229,32 €</b>
<b>Fluxos de caixa das atividades de financiamento</b>		
<b>Recebimentos provenientes de:</b>		
<b>Pagamentos respeitantes a:</b>		
Pagamentos - Juros e gastos similares	-23 013,85 €	-504,00 €
<b>Fluxos de caixa das atividades de financiamento (c)</b>	<b>-23 013,85 €</b>	<b>-504,00 €</b>
<b>Variação de caixa e seus equivalentes (a+b+c)</b>	<b>-152 592,87 €</b>	<b>-146 943,66 €</b>
Efeito das diferenças de câmbio		
Caixa e seus equivalentes de caixa no início do período	7 046 910,75 €	6 894 317,88 €
Caixa e seus equivalentes de caixa no fim do período	6 894 317,88 €	6 747 374,22 €
<b>CONCILIAÇÃO ENTRE CAIXA E SEUS EQUIVALENTES E SALDOS DA GERÊNCIA</b>		
Caixa e seus equivalentes de caixa no início do período	7 046 910,75 €	6 894 317,88 €
<b>Saldo da gerência anterior (SGA)</b>	<b>7 046 910,75 €</b>	<b>6 894 317,88 €</b>
<b>SGA De execução orçamental</b>	<b>6 679 550,23 €</b>	<b>6 535 813,35 €</b>
<b>SGA De operações de tesouraria</b>	<b>367 360,52 €</b>	<b>358 504,53 €</b>
Caixa e seus equivalentes de caixa no fim do período	6 894 317,88 €	6 747 374,22 €
<b>Saldo para a gerência seguinte (SGS)</b>	<b>6 894 317,88 €</b>	<b>6 747 374,22 €</b>
<b>SGS De execução orçamental</b>	<b>6 535 813,35 €</b>	<b>6 396 510,76 €</b>
<b>SGS De operações de tesouraria</b>	<b>358 504,53 €</b>	<b>350 863,46 €</b>



FOZ CÔA  
CAPITAL DA  
AMENDEIRA  
EM FLOR

# ORÇAMENTO 2026

MUNICÍPIO DE VILA NOVA DE FOZ CÔA

## ANEXOS



[www.cm-fozcoa.pt](http://www.cm-fozcoa.pt)



[municipio\\_de\\_foz\\_coa](https://www.instagram.com/municipio_de_foz_coa)



[cmfozcoa](https://www.facebook.com/cmfozcoa)

**TRANSFERÊNCIAS PARA AS FREGUESIAS - ANO DE 2026**

FREGUESIAS	2026				TOTAL GERAL
	TRIMESTRE/FEF	LIMPEZA URBANA	ESPAÇOS VERDES	CAMINHOS PÚBLICOS	
 Almendra	8 244,02 €	7 200,00 €	1 650,00 €	20 838,00 €	37 932,02 €
 Castelo Melhor	5 912,95 €	7 200,00 €	700,00 €	18 399,00 €	32 211,95 €
 Cedovim	6 050,33 €	7 200,00 €	1 350,00 €	19 365,00 €	33 965,33 €
 Chãs	4 640,78 €	7 200,00 €	500,00 €	18 491,00 €	30 831,78 €
 Custóias	3 760,83 €	7 200,00 €	500,00 €	17 597,00 €	29 057,83 €
 Freixo de Numão/Murça	9 108,74 €	7 200,00 €	1 650,00 €	22 706,00 €	40 664,74 €
 Horta	3 895,53 €	7 200,00 €	600,00 €	17 369,00 €	29 064,53 €
 Muxagata	5 116,10 €	7 200,00 €	600,00 €	19 269,00 €	32 185,10 €
 Numão	4 685,49 €	7 200,00 €	700,00 €	18 446,00 €	31 031,49 €
 Santa Comba	5 357,74 €	7 200,00 €	700,00 €	17 932,00 €	31 189,74 €
 Sebadelhe	3 956,31 €	7 200,00 €	500,00 €	17 803,00 €	29 459,31 €
 Seixas	4 602,40 €	7 200,00 €	500,00 €	17 845,00 €	30 147,40 €
 Touça	3 570,09 €	7 200,00 €	500,00 €	17 567,00 €	28 837,09 €
 Vila Nova de Foz Coa/Mós/Santo Amaro/Pocinho/Cortes da Veiga (a)	28 403,24 €	0,00 €	7 250,00 €	56 373,00 €	92 026,24 €
<b>TOTAIS</b>	<b>97 304,55 €</b>	<b>93 600,00 €</b>	<b>17 700,00 €</b>	<b>300 000,00 €</b>	<b>508 604,55 €</b>

**Mapa das entidades participadas pelo Município de Vila Nova de Foz Côa**

**Ano de 2026**

<b>Designação</b>	<b>NIF/NIPC</b>	<b>% participação</b>	<b>Valor da participação</b>
ANMP - Associação Nacional de Municípios Portugueses	501 627 413	0,28%	4 306,70
Territórios do Côa, Associação de Desenvolvimento Regional	509 588 506	20,00%	500,00
Associação de Municípios do Douro Superior de Fins Específicos	503 518 689	17,03%	3 500,00
Águas Do Norte - Grupo Águas de Portugal	513 606 084	0,10%	115 890,00
Fundação do Museu do Douro	507 693 671	0,61%	6 557,71
Douro Superior Associação de Desenvolvimento	503 508 985	0,37%	0,00
Comunidade Intermunicipal do Douro (CIM Douro)	508 779 200	5,26%	0,00
Turismo do Porto e Norte de Portugal, ER	508 905 435	1,16%	1 500,00
CÔA PARQUE - Fundação para a Salvaguarda e Valorização do Vale do Côa	510 058 086	4,00%	20 000,00
Ribeira da Teja, EM, Lda	504 609 637	56,00%	140 000,00
Associação de Municípios Portugueses do Vinho - AMPV	508 038 430	0,01%	1 000,00
Associação Rede Judiarias de Portugal	509 801 811		1 500,00

**Órgão Deliberativo**

Em \_\_\_\_ de \_\_\_\_\_ de \_\_\_\_

\_\_\_\_\_

**Órgão Executivo**

Em \_\_\_\_ de \_\_\_\_\_ de \_\_\_\_

\_\_\_\_\_

# **Ribeira da Teja, Produção de Energia Eléctrica, E.M., Lda.**

**EXMO. SENHORES,**

## **Introdução**

### **Cumprimento dos deveres de informação**

Em cumprimento das disposições legais, nomeadamente o artº 42º da Lei 50/2012 de 31 de Agosto, vem a Gerência da sociedade apresentar ao Município de Vila Nova de Foz Côa os Instrumentos de Gestão Previsional previstos nas alíneas a) b) e c) do nº 1, do articulado acima referido, para o exercício de 2026.

A empresa é participada pelo Município de Foz Côa, com uma quota de 56% e pela sociedade Aproveitamento Hídrico Val da Ravinhosa, Lda., com uma quota de 44%.

A atividade da empresa é a produção de energia elétrica de origem hídrica, através da exploração da Mini-hídrica do Catapereiro.

## **1 - PLANO ANUAL DE ATIVIDADES**

**Em cumprimento da alínea a) do nº 1 do artº 42º**

Sobre a atividade

Continuando com a atividade do objeto social da sociedade, produção de energia elétrica de origem hídrica, para o ano de 2026 prevemos efetuar pequenas reparações, quer de manutenção quer de modernização, bem como uma manutenção maior do que o habitual, do Grupo 1. Este tipo de manutenções de maior dimensão, deverá ser feita de 20 em 20 anos. Estes trabalhos já estavam orçamentados em 2025, mas não foi possível realizar.

Sendo a atividade da empresa a produção de energia elétrica de origem hídrica e apesar do princípio do ano de 2025 ter sido muito chuvoso, o verão foi de tal maneira seco, que levou o país a uma situação de seca severa.

Esperamos que os níveis de pluviosidade aumentem significativamente, em relação ao que tem sido o segundo semestre do ano de 2025, pois isso permitirá que a empresa obtenha os meios suficientes para satisfazer as suas necessidades e gerir o seu orçamento anual com mais folga.

## **2 - PLANO ANUAL DE INVESTIMENTO**

**Em cumprimento da alínea c) do nº 1 do artº 42º**

Como decorre do atrás exposto não há previsão de qualquer investimento novo a realizar durante o ano de 2026, mas sim pequenas reparações expressas no mapa orçamental que rondam os 534 milhares de euros.



## **Ribeira da Teja, Produção de Energia Eléctrica, E.M., Lda.**

A maioria das rubricas, cerca de 99% dos 534 milhares de euros, já estiveram contempladas em 2025, mas acabaram por não ser realizadas, passando assim para 2026.

O aumento de 2025 para 2026 deve-se em grande parte à atualização de preços que ascende a 4 milhares de euros e à Manutenção geral no gerador do Grupo 1 no valor de 50 milhares de euros.

### **3 - ORÇAMENTO ANUAL DE EXPLORAÇÃO**

**Em cumprimento da alínea b) do nº 1 do artº 42º**

O suporte para a elaboração dos Instrumentos de Gestão Previsional baseiam-se em quantitativos e acontecimentos ocorridos quer em anos anteriores quer no decurso do ano de 2025.

### **RENDIMENTOS DE EXPLORAÇÃO**

Esta rubrica corresponde à previsão de receita proveniente da venda de energia elétrica produzida pela barragem à EDP, e que estimamos em 1.427 milhares de euros, face às expectativas meteorológicas de pluviosidade e fonte hídrica básica da barragem. Este valor estimado representa um valor intermedio entre o ano de 2021 e a ponderação com os primeiros seis meses de 2025, pelo que acreditamos que em 2026 o valor será muito idêntico ao de 2021.

### **ORÇAMENTO DE GASTOS:**

#### **GASTOS OPERACIONAIS DE EXPLORAÇÃO**

Esta rubrica apresenta um total de 799 milhares de euros.

A variação dos fornecimentos e serviços externos, representa um acréscimo de cerca de 1% relativamente ao orçamentado em 2025, considerando autonomamente as reparações programadas e referidas no plano de investimento.

Esta rubrica corresponde ao fornecimento de serviços externos tais como:

- Trabalhos especializados (Contabilidade, Revisor Oficial de Contas, LNEC, Técnico responsável da Barragem)
- Eletricidade
- Seguros
- Serviços bancários
- Comunicações
- Viaturas
- Conservação e reparação.

### **CUSTOS COM PESSOAL**

Esta rubrica corresponde às despesas efetuadas com o pessoal tais como, vencimentos, subsídios de férias e Natal, subsídio de alimentação, segurança social e seguro de acidentes de trabalho.

**Ribeira da Teja,  
Produção de Energia Eléctrica, E.M., Lda.**

**GASTOS COM FINANCIAMENTO**

A empresa não tem quaisquer encargos com financiamentos.

**IMPOSTOS SOBRE O RENDIMENTO**

Este mapa tem como pressupostos de elaboração, que a receita prevista é recebida e os gastos que são despesa são pagos.

Assim sendo, ponderando com o nível de depreciações que temos praticado e registado, estimamos que os fluxos relativos a IRC à taxa de 19% sejam praticamente 49 milhares de euros.

**4 - RESUMO DA ESTIMATIVA DE FLUXOS GERADOS PELA ATIVIDADE**

Face à conjugação dos pressupostos anteriores os fluxos gerados pela atividade serão:

<b>Mapa de fluxos</b>		
<b>Atividade corrente/operacional</b>		
Recebimentos correntes	1 427 399,00	
Pagamentos correntes	799 338,70	
Pagamento de impostos	49 112,10	
<b>Fluxo das actividades operacionais</b>		<b>578 948,20</b>
<b>Atividade Investimento</b>		
Pagamentos		
Recebimentos		
<b>Fluxo das actividades de investimento</b>		<b>0,00</b>
<b>Atividade de financiamento</b>		
Recebimentos de financiamento	0,00	
Pagamentos de financiamentos	0,00	
<b>Fluxo das actividades financeiras</b>		<b>0,00</b>
<b>Variação de disponibilidades</b>		<b>578 948,20</b>
<b>Fluxos gerado pela atividade</b>		<b>578 948,20</b>


**Ribeira da Teja,**  
**Produção de Energia Eléctrica, E.M., Lda.**

**Balanço previsional**

Não elaboramos um Balanço previsional, pois as variações patrimoniais a ocorrer em 2026, estão dependentes de incertezas e fatores externos, que não controlamos, como decorre do atrás exposto.

Vila Nova de Foz Côa, 23 de outubro de 2025

A GERÊNCIA,



ENG.º JOÃO CARLOS ILARI DE MATTOS PARREIRA



CARLOS ALBERTO PAIS DIREITO

**Bilheira da Teja,  
Produção de Energia Eléctrica, E.M., Lda**

1,1%

	1.237.366,00	237.028,00	281.831,00	261.883,00	218.740,00	48.302,00	3.282,00	137.653,00	261.883,00	1.427.366,00	
Total de Rendimentos	1.427.366,00	237.028,00	281.831,00	261.883,00	218.740,00	48.302,00	3.282,00	137.653,00	261.883,00	1.427.366,00	
Custos Operacionais	799.338,70	648.000,00	23.258,00	18.258,00	10.258,00	18.258,00	18.002,00	59.746,00	18.258,00	34.837,20	
Contribuições	8.451,00	648,00	648,00	648,00	648,00	648,00	648,00	648,00	648,00	1.377,20	
Imposto Oficial de Comércio	415,00	415,00	415,00	415,00	415,00	415,00	415,00	415,00	415,00	5.054,70	
Electricidade	15.000,00	1.250,00	1.250,00	1.250,00	1.250,00	1.250,00	1.250,00	1.250,00	1.250,00	15.253,00	
Viagens	1.000,00	150,00	150,00	150,00	150,00	150,00	150,00	150,00	150,00	1.827,00	
Comunicações	850,00	45,00	45,00	45,00	45,00	45,00	45,00	45,00	45,00	548,10	
Seguros	47.000,00	2.655,00	2.655,00	2.655,00	2.655,00	2.655,00	2.655,00	2.655,00	2.655,00	48.605,20	
Serviços Bancários	55.000,00	50,00	50,00	50,00	50,00	50,00	50,00	50,00	50,00	608,00	
Manutenção	79.000,00	4.810,00	4.810,00	4.810,00	4.810,00	4.810,00	4.810,00	4.810,00	4.810,00	56.148,80	
Genéris	14.200,00	6.990,00	6.990,00	6.990,00	6.990,00	6.990,00	6.990,00	6.990,00	6.990,00	80.268,20	
INEC	14.200,00	7.100,00	7.100,00	7.100,00	7.100,00	7.100,00	7.100,00	7.100,00	7.100,00	14.413,00	
Imposto responsável de Barragem	30.000,00	2.500,00	2.500,00	2.500,00	2.500,00	2.500,00	2.500,00	2.500,00	2.500,00	30.480,00	
Outros	15.000,00	15.000,00	15.000,00	15.000,00	15.000,00	15.000,00	15.000,00	15.000,00	15.000,00	15.000,00	
Protecção nome da investigação que suporta a corrente de magnetização do TP	13.000,00	13.000,00	13.000,00	13.000,00	13.000,00	13.000,00	13.000,00	13.000,00	13.000,00	13.000,00	
Automatização da regulação de tensão nos 6 kV	42.000,00	42.000,00	42.000,00	42.000,00	42.000,00	42.000,00	42.000,00	42.000,00	42.000,00	1.500,00	
Alteração da anemómetro de descarga de fundo (cf. anexo técnico)	1.500,00	1.500,00	1.500,00	1.500,00	1.500,00	1.500,00	1.500,00	1.500,00	1.500,00	5.000,00	
Reparação de alguns avarias no interior da Barragem.	5.000,00	5.000,00	5.000,00	5.000,00	5.000,00	5.000,00	5.000,00	5.000,00	5.000,00	8.000,00	
Instalação de equipamento para monitorização dos deslizamentos de pavimento no interior da Cor	8.000,00	8.000,00	8.000,00	8.000,00	8.000,00	8.000,00	8.000,00	8.000,00	8.000,00	8.000,00	
Trabalhos de construção civil no exterior da Barragem	48.000,00	48.000,00	48.000,00	48.000,00	48.000,00	48.000,00	48.000,00	48.000,00	48.000,00	15.000,00	
Rebello geral do Transformador de potência	15.000,00	15.000,00	15.000,00	15.000,00	15.000,00	15.000,00	15.000,00	15.000,00	15.000,00	15.000,00	
Implementação de medidas preventivas no Plano de Segurança	15.000,00	15.000,00	15.000,00	15.000,00	15.000,00	15.000,00	15.000,00	15.000,00	15.000,00	15.000,00	
Reparação de avarias da Barragem (em curso - ver em ítem)	120.000,00	120.000,00	120.000,00	120.000,00	120.000,00	120.000,00	120.000,00	120.000,00	120.000,00	25.000,00	
Reparação de avarias	25.000,00	25.000,00	25.000,00	25.000,00	25.000,00	25.000,00	25.000,00	25.000,00	25.000,00	25.000,00	
Benificação de vertentes de conduta	10.000,00	10.000,00	10.000,00	10.000,00	10.000,00	10.000,00	10.000,00	10.000,00	10.000,00	10.000,00	
Manutenção das comunicações entre a barragem e o Central	5.000,00	5.000,00	5.000,00	5.000,00	5.000,00	5.000,00	5.000,00	5.000,00	5.000,00	5.000,00	
Grande Manutenção da Turbina do Grupo 1 (20 anos)	180.000,00	180.000,00	180.000,00	180.000,00	180.000,00	180.000,00	180.000,00	180.000,00	180.000,00	7.000,00	
Limpouza da vegetação ao longo da conduta	7.000,00	7.000,00	7.000,00	7.000,00	7.000,00	7.000,00	7.000,00	7.000,00	7.000,00	7.000,00	
Substituição de ligadores em 2 tocos de linha de AT	15.000,00	15.000,00	15.000,00	15.000,00	15.000,00	15.000,00	15.000,00	15.000,00	15.000,00	15.000,00	
Manutenção geral no gerador do Grupo 1	50.000,00	50.000,00	50.000,00	50.000,00	50.000,00	50.000,00	50.000,00	50.000,00	50.000,00	15.000,00	
<b>EBITDA</b>	<b>628.027,30</b>	<b>-329.485,56</b>	<b>258.572,40</b>	<b>246.624,40</b>	<b>189.481,40</b>	<b>72.052,40</b>	<b>-14.750,40</b>	<b>-43.745,40</b>	<b>-18.258,00</b>	<b>111.274,40</b>	<b>177.891,40</b>
Depreciações	390.575,57									403.203,47	
EBIT	237.451,73									837.894,05	
Juros	258.484,73									837.894,05	
Resultado para IRC	49.112,10									102.182,77	
IRC										102.182,77	
<b>Previsão de Fluxos Quilómetros com a Actividade</b>	<b>579.840,10</b>									<b>649.991,10</b>	

**PARECER DO REVISOR OFICIAL DE CONTAS  
SOBRE INSTRUMENTOS DE GESTÃO PREVISIONAL  
(PLANO DE ATIVIDADES E ORÇAMENTO PARA 2026)**

Ex.<sup>mos</sup> Sócios

Ex.<sup>ma</sup> Gerência da Ribeira da Teja - Produção de Energia Eléctrica, E.M., Lda

Ex.<sup>mos</sup> Senhores

**Introdução**

A pedido da gerência apresentamos o nosso parecer sobre os Instrumentos de gestão previsional para o exercício de 2026 da Ribeira da Teja - Produção de Energia Eléctrica, E.M., Lda, consistindo no Plano de Atividades e Orçamento para 2026 os quais apresentam os seguintes valores estimados de rendimentos totais de € 1.427.399 e um total de gastos totais de € 1.218.026 a que se associa um resultado líquido de € 209.373.

**Responsabilidades**

É da responsabilidade da gerência da Ribeira da Teja - Produção de Energia Eléctrica, E.M., Lda. a preparação e a apresentação do Orçamento e do Plano de Atividades, principal instrumento de gestão previsional, que evidencie de forma consistente a evolução previsional da empresa em função de pressupostos definidos, políticas de gestão e tendo em conta a expressão patrimonial e financeira dos períodos anteriores.

A nossa responsabilidade consiste em verificar a consistência e adequação dos pressupostos e estimativas contidas nos instrumentos de gestão previsional acima referidos, competindo-nos expressar um parecer profissional e independente, baseado no nosso exame daqueles documentos previsionais.

**Âmbito**

O trabalho a que procedemos teve como objetivo obter uma segurança moderada sobre a avaliação que fizemos da informação previsional contida nos instrumentos de gestão previsional antes referidos, de modo a verificar se a mesma se encontra isenta de distorções que possam ter efeito material relevante na estrutura financeira da empresa. O nosso exame foi efetuado com base nas Normas Internacionais de Auditoria (ISA's) emitidas pelo I.F.A.C. (International Federations of Accountants), planeado de acordo com aquele objetivo, e consistiu em:

1. Indagações e procedimentos analíticos destinados a rever:
  - A fiabilidade das asserções constantes da informação financeira previsional;

- A adequação das políticas contabilísticas adotadas, tendo em conta as circunstâncias e a consistência da sua aplicação;
- A adequação da apresentação da informação previsional;
- A verificação das quantias previstas em cada uma das rubricas e sua comparação com os valores realizados no exercício anterior;
- O cumprimento da legalidade no que concerne às obrigações legais e estatutárias;
- A verificação das previsões constantes do documento em análise, com o objetivo de obter uma segurança moderada sobre os seus pressupostos, critérios, cálculos e coerência das estimativas.

### **Análise – aspetos que entendemos assinalar**

1. O Plano de Atividades e Orçamento apresentado pela empresa não contempla o Balanço Previsional e a Demonstração Previsional de Alterações no Capital Próprio o que limita a nossa análise acerca dessas projeções previsionais.
2. Os rendimentos e gastos são apresentadas na ótica das despesas e receitas. Na nossa opinião também devia ser elaborada uma Demonstração de Resultados Previsional na ótica económica.
3. Todas as demonstrações financeiras previsionais deviam apresentar comparativos por forma a ser de mais fácil análise a evolução da atividade da empresa.
4. No Plano e Orçamento para 2026 não estão previstos novos investimentos, estimando-se, apenas, a realização de pequenas reparações no valor de € 534.000,00.

Entendemos que o trabalho efetuado proporciona uma base aceitável para a emissão do nosso parecer sobre os elementos de gestão previsional.

### **Conclusão e Opinião**

Em nossa opinião o Plano de Atividades e Orçamento para o ano económico de 2026, atentas as anotações referidas no ponto anterior, contém os elementos indispensáveis para procedermos a uma análise técnica que nos habilita a dar um parecer favorável à sua apresentação, discussão, votação e aprovação.

Sobre a evidência que suporta os pressupostos da informação previsional contida no Plano de Atividades e no Orçamento para o ano económico de 2026, a qual foi executada tendo em vista a obtenção de um nível de segurança moderado, nada chegou ao nosso conhecimento, para além das anotações referidas, que nos leve a concluir que tais pressupostos não proporcionem uma base aceitável para a informação apresentada nos referidos documentos de gestão previsional e que tal informação não tenha sido preparada e apresentada de forma consistente com as políticas contabilísticas normalmente adotadas pela empresa.

Cumpre-nos chamar à atenção que as estimativas efetuadas não garantem a execução efetiva dos fluxos subjacentes e, também, que os acontecimentos passados, ainda que sirvam de base para as projeções futuras, não garantem a mesma evolução e consequentemente a sua concretização, pelo que as variações a ocorrer poderão ser materialmente relevantes. Acresce a circunstância de estarmos a viver uma fase de grande instabilidade provocada pelas guerras, a que se associam alterações profundas na geopolítica mundial, conjugadas com a introdução de tarifas aduaneiras pelas principais economias do mundo com impactos na economia da energia, o que se tem traduzido em níveis de incerteza e instabilidade, com repercussão na atividade económica e no comércio internacional, o que torna tudo mais incerto e, consequentemente, mais difícil de prever podendo originar a necessidade de proceder a alterações orçamentais para acompanhar aqueles que poderão vir a ser alterações na execução dos rendimentos e receitas e dos gastos e despesas.

O Revisor Oficial de Contas e os seus colaboradores agradecem à gerência e a todos os serviços da Ribeira da Teja - Produção de Energia Eléctrica, E.M., Lda. a colaboração prestada na execução dos trabalhos.

Bragança, 20 de novembro de 2025

Assinado por: **Fernando José Peixinho de Araújo Rodrigues**  
Num. de identificação: 05784261  
Data: 2025.11.20 12:03:21+00'00'



Fernando José Peixinho de Araújo Rodrigues (ROC n.º 1047)  
Fernando Peixinho, José Lima & Associado, S.R.O.C., Lda.  
(n.º 92 e registada na CMVM com o n.º 2016-1419)  
Representada por Fernando José Peixinho de Araújo Rodrigues  
(ROC n.º 1047 e registado na CMVM com o n.º 2016-0660)



FOZ CÔA  
CAPITAL DA  
AMENDOEIRA  
EM FLOR

# ORÇAMENTO 2026

MUNICÍPIO DE VILA NOVA DE FOZ CÔA

# ORÇAMENTO DA RECEITA E DESPESA



[www.cm-fozcoa.pt](http://www.cm-fozcoa.pt)



[municipio\\_de\\_foz\\_coa](https://www.instagram.com/municipio_de_foz_coa)



[cmfozcoa](https://www.facebook.com/cmfozcoa)

**R E S U M O   D O   O R Ç A M E N T O**

ENTIDADE  MUNICIPIO DE VILA NOVA DE FOZ COA
---

**DOTAÇÕES INICIAIS DO ANO 2026**

RECEITAS	MONTANTE	DESPESAS	MONTANTE
Correntes .....	14.594.831,00	Correntes .....	11.442.327,00
De capital .....	9.328.406,00	De capital .....	12.480.911,00
Outras Receitas . . .	1,00	Outras Despesas .....	
Total	23.923.238,00	Total	23.923.238,00
Serviços Municipalizados		Serviços Municipalizados	
Total Geral	23.923.238,00	Total Geral	23.923.238,00

Em ___ de _____ de ___ _____
---------------------------------

Em ___ de _____ de ___ _____
---------------------------------

Tipo de Orçamento : DA RECEITA

Tipo de Dotação : DOTAÇÕES INICIAIS

Tipo de Visualização : RESUMIDA

Desagregar : N Euros

Rubrica	Designação	Orçamento 2026			Plano orçamental plurianual			
		Periodos anteriores	Período	Soma	2027	2028	2029	2030
	Receita corrente	244.110,55	14.350.720,45	14.594.831,00	14.162.318,08	13.361.601,23	13.628.298,52	13.897.256,35
	Receita de capital		9.328.407,00	9.328.407,00	4.631.700,96	2.258.515,48	2.301.669,15	2.345.685,89
	Receita efetiva [1]	244.110,55	23.679.127,45	23.923.238,00	18.794.019,04	15.620.116,71	15.929.967,67	16.242.942,24
	Receita não efetiva [2]							
	Receita total [3] = [1] + [2]	244.110,55	23.679.127,45	23.923.238,00	18.794.019,04	15.620.116,71	15.929.967,67	16.242.942,24

Tipo de Orçamento : DA DESPESA

Tipo de Dotação : DOTAÇÕES INICIAIS

Tipo de Visualização : RESUMIDA

Desagregar : N Euros

Rubrica	Designação	Orçamento 2026			Plano orçamental plurianual			
		Períodos anteriores	Período	Soma	2027	2028	2029	2030
	Despesa corrente	668.403,77	10.773.923,23	11.442.327,00	8.807.015,04	10.657.586,63	12.807.758,79	13.864.181,19
	Despesa de capital	38.701,11	12.442.209,89	12.480.911,00	9.987.004,00	4.962.530,08	3.122.208,88	2.378.761,05
	Despesa efetiva [4]	707.104,88	23.216.133,12	23.923.238,00	18.794.019,04	15.620.116,71	15.929.967,67	16.242.942,24
	Despesa não efetiva [5]							
	Despesa total [6] = [4] + [5]	707.104,88	23.216.133,12	23.923.238,00	18.794.019,04	15.620.116,71	15.929.967,67	16.242.942,24

Tipo de Orçamento : DA RECEITA E DA DESPESA

Tipo de Dotação : DOTAÇÕES INICIAIS

Tipo de Visualização : RESUMIDA

Desagregar : N Euros

Rubrica	Designação	Orçamento 2026			Plano orçamental plurianual			
		Períodos anteriores	Período	Soma	2027	2028	2029	2030
	Receita corrente	244.110,55	14.350.720,45	14.594.831,00	14.162.318,08	13.361.601,23	13.628.298,52	13.897.256,35
	Receita de capital		9.328.407,00	9.328.407,00	4.631.700,96	2.258.515,48	2.301.669,15	2.345.685,89
	Receita efetiva [1]	244.110,55	23.679.127,45	23.923.238,00	18.794.019,04	15.620.116,71	15.929.967,67	16.242.942,24
	Receita não efetiva [2]							
	Receita total [3] = [1] + [2]	244.110,55	23.679.127,45	23.923.238,00	18.794.019,04	15.620.116,71	15.929.967,67	16.242.942,24
	Despesa corrente	668.403,77	10.773.923,23	11.442.327,00	8.807.015,04	10.657.586,63	12.807.758,79	13.864.181,19
	Despesa de capital	38.701,11	12.442.209,89	12.480.911,00	9.987.004,00	4.962.530,08	3.122.208,88	2.378.761,05
	Despesa efetiva [4]	707.104,88	23.216.133,12	23.923.238,00	18.794.019,04	15.620.116,71	15.929.967,67	16.242.942,24
	Despesa não efetiva [5]							
	Despesa total [6] = [4] + [5]	707.104,88	23.216.133,12	23.923.238,00	18.794.019,04	15.620.116,71	15.929.967,67	16.242.942,24
	Saldo total [3] - [6]	-462.994,33	462.994,33					
	Saldo global [1] - [4]	-462.994,33	462.994,33					

Tipo de Orçamento : DA RECEITA

Tipo de Dotação : DOTAÇÕES INICIAIS

Tipo de Visualização : APENAS C/ MOVIMENTO

Desagregar : S Euros

Rubrica	Designação	Orçamento 2026			Plano orçamental plurianual			
		Periodos anteriores	Período	Soma	2027	2028	2029	2030
<b>R1</b>	<b>Receita corrente</b>	<b>244.110,55</b>	<b>14.350.720,45</b>	<b>14.594.831,00</b>	<b>14.162.318,08</b>	<b>13.361.601,23</b>	<b>13.628.298,52</b>	<b>13.897.256,35</b>
	<b>Receita fiscal</b>	<b>260,00</b>	<b>1.180.089,00</b>	<b>1.180.349,00</b>	<b>1.203.954,84</b>	<b>1.228.034,97</b>	<b>1.252.595,62</b>	<b>1.277.639,06</b>
R11	Impostos directos		1.170.336,00	1.170.336,00	1.193.741,62	1.217.617,52	1.241.969,87	1.266.800,84
01	IMPOSTOS DIRECTOS		1.170.336,00	1.170.336,00	1.193.741,62	1.217.617,52	1.241.969,87	1.266.800,84
0102	OUTROS		1.170.336,00	1.170.336,00	1.193.741,62	1.217.617,52	1.241.969,87	1.266.800,84
010202	IMPOSTO MUNICIPAL SOBRE IMÓVEIS		672.704,00	672.704,00	686.158,00	699.881,24	713.878,87	728.156,01
010203	IMPOSTO ÚNICO DE CIRCULAÇÃO		170.884,00	170.884,00	174.300,68	177.787,71	181.343,47	184.970,34
010204	IMPOSTO MUNICIPAL SOBRE AS TRANSAÇÕES ONEROSAS DE IMÓVEIS		285.038,00	285.038,00	290.738,74	296.553,49	302.484,54	308.534,24
01020401	IMPOSTO MUNICIPAL SOBRE AS TRANSAÇÕES ONEROSAS DE IMÓVEIS-ARTº.14 LEI 73/2013		285.037,00	285.037,00	290.737,74	296.552,49	302.483,54	308.533,22
01020402	IMPOSTO MUNICIPAL SOBRE AS TRANSAÇÕES ONEROSAS DE IMÓVEIS-COMPENSAÇÃO DL 48-A/2024		1,00	1,00	1,00	1,00	1,00	1,02
010299	IMPOSTOS DIRECTOS DIVERSOS		41.710,00	41.710,00	42.544,20	43.395,08	44.262,99	45.140,25
R12	Impostos indirectos	260,00	9.753,00	10.013,00	10.213,22	10.417,45	10.625,75	10.838,22
02	IMPOSTOS INDIRECTOS	260,00	9.753,00	10.013,00	10.213,22	10.417,45	10.625,75	10.838,22
0202	OUTROS	260,00	9.753,00	10.013,00	10.213,22	10.417,45	10.625,75	10.838,22
020206	IMPOSTOS INDIRECTOS ESPECÍFICOS DAS AUTARQUIAS LOCAIS	260,00	9.753,00	10.013,00	10.213,22	10.417,45	10.625,75	10.838,22
02020601	MERCADOS E FEIRAS		66,00	66,00	67,32	68,67	70,04	71,44
02020602	LOTEAMENTOS E OBRAS	260,00	3.806,00	4.066,00	4.147,32	4.230,27	4.314,87	4.401,17
02020603	OCUPAÇÃO DA VIA PUBLICA		5.655,00	5.655,00	5.768,10	5.883,46	6.001,13	6.121,15
02020605	PUBLICIDADE		1,00	1,00	1,00	1,00	1,00	1,00
02020606	SANEAMENTO		1,00	1,00	1,00	1,00	1,00	1,00
02020699	OUTROS		224,00	224,00	228,48	233,05	237,71	242,46
0202069999	OUTROS		224,00	224,00	228,48	233,05	237,71	242,46
<b>R3</b>	<b>Taxas, multas e outras penalidades</b>	<b>42.363,81</b>	<b>43.849,19</b>	<b>86.213,00</b>	<b>87.489,40</b>	<b>47.191,35</b>	<b>48.135,17</b>	<b>49.097,45</b>
04	TAXAS, MULTAS E OUTRAS PENALIDADES	42.363,81	43.849,19	86.213,00	87.489,40	47.191,35	48.135,17	49.097,45
0401	TAXAS	1.292,62	31.405,38	32.698,00	33.351,94	34.018,95	34.699,32	35.392,88
040123	TAXAS ESPECÍFICAS DAS AUTARQUIAS LOCAIS	1.292,62	31.405,38	32.698,00	33.351,94	34.018,95	34.699,32	35.392,88
04012301	MERCADOS E FEIRAS		12.482,00	12.482,00	12.731,64	12.986,27	13.246,00	13.510,43
04012302	LOTEAMENTOS E OBRAS	1.259,62	11.822,38	13.082,00	13.343,64	13.610,51	13.882,72	14.160,38
04012303	OCUPAÇÃO DA VIA PÚBLICA		5.232,00	5.232,00	5.336,64	5.443,37	5.552,24	5.663,29
04012306	SANEAMENTO		1,00	1,00	1,00	1,00	1,00	1,08
04012399	OUTRAS - OUTRAS	33,00	1.868,00	1.901,00	1.939,02	1.977,80	2.017,36	2.057,70
0401239999	OUTRAS-OUTRAS	33,00	1.868,00	1.901,00	1.939,02	1.977,80	2.017,36	2.057,70
0402	MULTAS E OUTRAS PENALIDADES:	41.071,19	12.443,81	53.515,00	54.137,46	13.172,40	13.435,85	13.704,57
040201	JUROS DE MORA		2.110,00	2.110,00	2.152,20	2.195,24	2.239,15	2.283,93
040202	JUROS COMPENSATÓRIOS		4.059,00	4.059,00	4.140,18	4.222,98	4.307,44	4.393,59
040204	COIMAS E PENALIDADES POR CONTRA ORDENAÇÕES		6.266,00	6.266,00	6.391,32	6.519,15	6.649,53	6.782,52
040299	MULTAS E PENALIDADES DIVERSAS	41.071,19	8,81	41.080,00	41.453,76	235,03	239,73	244,53
<b>R4</b>	<b>Rendimentos de propriedade</b>	<b>788,40</b>	<b>1.020.636,60</b>	<b>1.021.425,00</b>	<b>1.021.853,38</b>	<b>22.290,33</b>	<b>22.736,01</b>	<b>20.191,04</b>
05	RENDIMENTOS DE PROPRIEDADE	788,40	1.020.636,60	1.021.425,00	1.021.853,38	22.290,33	22.736,01	20.191,04
0502	JUROS - SOCIEDADES FINANCEIRAS		2,00	2,00	2,00	2,00	2,00	2,14
050201	BANCOS E OUTRAS INSTITUIÇÕES FINANCEIRAS		1,00	1,00	1,00	1,00	1,00	1,07
050202	COMPANHIAS DE SEGUROS E FUNDOS DE PENSÕES		1,00	1,00	1,00	1,00	1,00	1,07
0507	DIVIDENDOS E PARTICIPAÇÕES NOS LUCROS DE SOCIEDADE		1.000.002,00	1.000.002,00	1.000.002,00	2,00	2,00	2,14
050702	EMPRESAS PÚBLICAS MUNICIPAIS E INTERMUNICIPAIS		1.000.000,00	1.000.000,00	1.000.000,00			
050703	EMPRESAS PRIVADAS		1,00	1,00	1,00	1,00	1,00	1,07
050799	OUTRAS		1,00	1,00	1,00	1,00	1,00	1,07
0510	RENDAS	788,40	20.632,60	21.421,00	21.849,38	22.286,33	22.732,01	20.186,76
051001	TERRENOS		1.100,00	1.100,00	1.122,00	1.144,44	1.167,33	1.190,68
051003	HABITAÇÕES		1,00	1,00	1,00	1,00	1,00	1,07
051004	EDIFÍCIOS	788,40	16.306,60	17.095,00	17.436,90	17.785,64	18.141,35	15.504,18

Tipo de Orçamento : DA RECEITA

Tipo de Dotação : DOTAÇÕES INICIAIS

Tipo de Visualização : APENAS C/ MOVIMENTO

Desagregar : S Euros

Rubrica	Designação	Orçamento 2026			Plano orçamental plurianual			
		Periodos anteriores	Período	Soma	2027	2028	2029	2030
	051005 BENS DE DOMÍNIO PÚBLICO		3.224,00	3.224,00	3.288,48	3.354,25	3.421,33	3.489,76
	051099 OUTROS		1,00	1,00	1,00	1,00	1,00	1,07
<b>R5</b>	<b>Transferências e subsídios correntes</b>		<b>10.689.837,00</b>	<b>10.689.837,00</b>	<b>10.199.674,54</b>	<b>10.381.751,91</b>	<b>10.588.786,83</b>	<b>10.799.962,44</b>
<b>R51</b>	<b>Transferências correntes</b>		<b>10.689.837,00</b>	<b>10.689.837,00</b>	<b>10.199.674,54</b>	<b>10.381.751,91</b>	<b>10.588.786,83</b>	<b>10.799.962,44</b>
<b>R511</b>	<b>Administrações Públicas</b>		<b>10.689.833,00</b>	<b>10.689.833,00</b>	<b>10.199.670,54</b>	<b>10.381.747,91</b>	<b>10.588.782,83</b>	<b>10.799.958,44</b>
R5111	Administração Central - Estado Português		10.636.946,00	10.636.946,00	10.145.726,54	10.326.724,36	10.532.658,84	10.742.712,02
	06 TRANSFERÊNCIAS CORRENTES		10.636.946,00	10.636.946,00	10.145.726,54	10.326.724,36	10.532.658,84	10.742.712,02
	0603 ADMINISTRAÇÃO CENTRAL		10.636.946,00	10.636.946,00	10.145.726,54	10.326.724,36	10.532.658,84	10.742.712,02
	060301 ESTADO		9.944.904,00	9.944.904,00	10.142.226,54	10.326.724,36	10.532.658,84	10.742.712,02
	06030101 FEF - FUNDO EQUILIBRIO		5.902.991,00	5.902.991,00	6.021.050,82	6.141.471,84	6.264.301,27	6.389.587,30
	06030102 FSM - FUNDO SOCIAL MUNICIPAL		136.080,00	136.080,00	138.801,60	141.577,63	144.409,18	147.297,37
	06030103 PARTICIPAÇÃO VARIÁVEL DE IRS		230.088,00	230.088,00	234.689,76	239.383,56	244.171,23	249.054,65
	06030106 TRANSFERÊNCIAS DE COMPETÊNCIAS - LEI 50/2018		1.975.409,00	1.975.409,00	2.014.917,18	2.055.215,52	2.096.319,83	2.138.246,23
	06030107 PARTICIPAÇÃO DO IVA		90.992,00	90.992,00	92.811,84	94.668,08	96.561,44	98.492,67
	06030108 ARTº35º, Nº 5 DA LEI 73/2013		1.561.330,00	1.561.330,00	1.592.556,60	1.624.407,73	1.656.895,89	1.690.033,80
	06030109 IMT JOVEM COMPENSAÇÃO DL 48-A/2024		1,00	1,00				
	06030199 OUTRAS		48.013,00	48.013,00	47.398,74	30.000,00	30.000,00	30.000,00
	060306 ESTADO- PARTICIPAÇÃO COMUNITÁRIA EM PROJECTOS CO-FINANCIADOS		692.042,00	692.042,00	3.500,00			
R5112	Administração Central - Outras entidades		1,00	1,00	1,00	1,00	1,00	1,00
	06 TRANSFERÊNCIAS CORRENTES		1,00	1,00	1,00	1,00	1,00	1,00
	0603 ADMINISTRAÇÃO CENTRAL		1,00	1,00	1,00	1,00	1,00	1,00
	060307 SERVIÇOS E FUNDOS AUTÓNOMOS		1,00	1,00	1,00	1,00	1,00	1,00
	06030701 TRANSFERÊNCIAS DE COMPETÊNCIAS - LEI 50/2018		1,00	1,00	1,00	1,00	1,00	1,00
R5113	Segurança Social		52.886,00	52.886,00	53.943,00	55.022,55	56.122,99	57.245,42
	06 TRANSFERÊNCIAS CORRENTES		52.886,00	52.886,00	53.943,00	55.022,55	56.122,99	57.245,42
	0606 SEGURANÇA SOCIAL		52.886,00	52.886,00	53.943,00	55.022,55	56.122,99	57.245,42
	060601 SISTEMA DE SOLIDARIEDADE E SEGURANÇA SOCIAL		52.885,00	52.885,00	53.942,00	55.021,55	56.121,99	57.244,42
	060604 OUTRAS TRANSFERÊNCIAS		1,00	1,00	1,00	1,00	1,00	1,00
R513	Outras		4,00	4,00	4,00	4,00	4,00	4,00
	06 TRANSFERÊNCIAS CORRENTES		4,00	4,00	4,00	4,00	4,00	4,00
	0601 SOCIEDADES E QUASE-SOCIEDADES NÃO FINANCEIRAS		4,00	4,00	4,00	4,00	4,00	4,00
	060101 PÚBLICAS		3,00	3,00	3,00	3,00	3,00	3,00
	06010101 EMPRESAS PÚBLICAS		1,00	1,00	1,00	1,00	1,00	1,00
	06010102 EMPRESAS PÚBLICAS MUNICIPAIS E INTERMUNICIPAIS		1,00	1,00	1,00	1,00	1,00	1,00
	06010199 OUTRAS		1,00	1,00	1,00	1,00	1,00	1,00
	060102 PRIVADAS		1,00	1,00	1,00	1,00	1,00	1,00
<b>R6</b>	<b>Venda de bens e serviços</b>	<b>200.478,06</b>	<b>1.401.245,94</b>	<b>1.601.724,00</b>	<b>1.633.758,30</b>	<b>1.666.433,31</b>	<b>1.699.827,57</b>	<b>1.733.824,72</b>
	07 VENDA DE BENS E SERVIÇOS CORRENTES	200.478,06	1.401.245,94	1.601.724,00	1.633.758,30	1.666.433,31	1.699.827,57	1.733.824,72
	0701 VENDA DE BENS	84.800,01	331.565,99	416.366,00	424.693,22	433.186,99	441.849,85	450.687,53
	070101 MATERIAL DE ESCRITÓRIO		1,00	1,00	1,00	1,00	1,00	1,00
	070102 LIVROS E DOCUMENTAÇÃO TÉCNICA		1,00	1,00	1,00	1,00	1,00	1,00
	070103 PUBLICAÇÕES E IMPRESSOS		619,00	619,00	631,38	644,01	656,89	670,03
	070108 MERCADORIAS	84.800,01	313.642,99	398.443,00	406.411,84	414.540,06	422.830,06	431.287,43
	07010801 ÁGUA	84.800,01	313.641,99	398.442,00	406.410,84	414.539,06	422.829,06	431.286,43
	07010802 OUTROS		1,00	1,00	1,00	1,00	1,00	1,00
	070109 MATÉRIAS DE CONSUMO		1,00	1,00	1,00	1,00	1,00	1,00
	070111 PRODUTOS ACABADOS E INTERMÉDIOS		15.815,00	15.815,00	16.131,28	16.453,89	16.782,94	17.118,58
	07011101 ÁGUA		1,00	1,00	1,00	1,00	1,00	1,00
	07011102 VENDA DE ELECTRICIDADE		15.814,00	15.814,00	16.130,28	16.452,89	16.781,94	17.117,58
	070199 OUTROS		1.486,00	1.486,00	1.515,72	1.546,03	1.576,96	1.608,49





Tipo de Orçamento : DA RECEITA

Tipo de Dotação : DOTAÇÕES INICIAIS

Tipo de Visualização : APENAS C/ MOVIMENTO

Desagregar : S Euros

Rubrica	Designação	Orçamento 2026			Plano orçamental plurianual			
		Períodos anteriores	Período	Soma	2027	2028	2029	2030
	130101 INDEMNIZAÇÕES		1,00	1,00	1,00	1,00	1,00	1,00
	130199 OUTRAS		1,00	1,00	1,00	1,00	1,00	1,00
<b>R11</b>	<b>Reposições não abatidas aos pagamentos</b>		<b>1,00</b>	<b>1,00</b>	<b>1,00</b>	<b>1,00</b>	<b>1,00</b>	<b>1,00</b>
	15 REPOSIÇÕES NÃO ABATIDAS NOS PAGAMENTOS		1,00	1,00	1,00	1,00	1,00	1,00
	1501 REPOSIÇÕES NÃO ABATIDAS NOS PAGAMENTOS		1,00	1,00	1,00	1,00	1,00	1,00
	150101 REPOSIÇÕES NÃO ABATIDAS NOS PAGAMENTOS		1,00	1,00	1,00	1,00	1,00	1,00
	<b>Receita efetiva [1]</b>	<b>244.110,55</b>	<b>23.679.127,45</b>	<b>23.923.238,00</b>	<b>18.794.019,04</b>	<b>15.620.116,71</b>	<b>15.929.967,67</b>	<b>16.242.942,24</b>
	<b>Receita não efetiva [2]</b>							
	<b>Receita total [3] = [1] + [2]</b>	<b>244.110,55</b>	<b>23.679.127,45</b>	<b>23.923.238,00</b>	<b>18.794.019,04</b>	<b>15.620.116,71</b>	<b>15.929.967,67</b>	<b>16.242.942,24</b>

Tipo de Orçamento : DA DESPESA

Tipo de Dotação : DOTAÇÕES INICIAIS

Tipo de Visualização : APENAS C/ MOVIMENTO

Desagregar : S Euros

Rubrica	Designação	Orçamento 2026			Plano orçamental plurianual			
		Periodos anteriores	Período	Soma	2027	2028	2029	2030
	<b>Despesa corrente</b>	<b>668.403,77</b>	<b>10.773.923,23</b>	<b>11.442.327,00</b>	<b>8.807.015,04</b>	<b>10.657.586,63</b>	<b>12.807.758,79</b>	<b>13.864.181,19</b>
<b>D1</b>	<b>Despesas com o pessoal</b>	<b>87.555,48</b>	<b>4.001.896,52</b>	<b>4.089.452,00</b>	<b>4.135.101,00</b>	<b>4.548.785,58</b>	<b>4.785.229,06</b>	<b>4.705.886,13</b>
D11	Remunerações Certas e Permanentes	30.800,32	3.093.701,68	3.124.502,00	3.152.252,00	3.455.808,20	3.682.691,52	3.582.521,38
01	ADMINISTRACAO AUTARQUICA	30.800,32	3.093.701,68	3.124.502,00	3.152.252,00	3.455.808,20	3.682.691,52	3.582.521,38
0102	CAMARA MUNICIPAL	30.800,32	3.093.701,68	3.124.502,00	3.152.252,00	3.455.808,20	3.682.691,52	3.582.521,38
01	DESPESAS COM O PESSOAL	30.800,32	3.093.701,68	3.124.502,00	3.152.252,00	3.455.808,20	3.682.691,52	3.582.521,38
0101	REMUNERAÇÕES CERTAS E PERMANENTES	30.800,32	3.093.701,68	3.124.502,00	3.152.252,00	3.455.808,20	3.682.691,52	3.582.521,38
010101	TITULARES DE ÓRGÃOS DE SOBERANIA E MEMBROS DE ÓRGÃOS AUTÁRQUICOS	2.575,59	102.424,41	105.000,00	107.100,00	109.242,00	111.426,84	113.655,38
010104	PESSOAL DOS QUADROS- REGIME DO CONTRATO INDIVIDUAL	25.546,63	2.157.954,37	2.183.501,00	2.184.711,00	2.400.274,80	2.587.551,47	2.491.262,48
01010401	PESSOAL EM FUNÇÕES	24.673,63	1.975.326,37	2.000.000,00	2.050.000,00	2.085.420,40	2.252.000,00	2.255.000,00
01010402	ALTERAÇÕES OBRIGATORIAS DE POSICIONAMENTO REMUNERATÓRIO		33.500,00	33.500,00	34.710,00	34.853,40	35.550,47	36.261,48
01010403	ALTERAÇÕES FACULTATIVAS DE POSICIONAMENTO REMUNERATÓRIO		1,00	1,00	1,00	1,00	1,00	1,00
01010404	RECRUTAMENTO DE PESSOAL PARA NOVOS POSTOS DE TRABALHO	873,00	149.127,00	150.000,00	100.000,00	280.000,00	300.000,00	200.000,00
010106	PESSOAL CONTRATADO A TERMO	257,00	19.744,00	20.001,00	20.401,00	20.809,00	21.225,16	21.649,64
01010601	PESSOAL EM FUNÇÕES	257,00	19.743,00	20.000,00	20.400,00	20.808,00	21.224,16	21.648,64
01010604	RECRUTAMENTO DE PESSOAL PARA NOVOS POSTOS DE TRABALHO		1,00	1,00	1,00	1,00	1,00	1,00
010107	PESSOAL EM REGIME DE TAREFA OU AVENÇA	909,13	31.090,87	32.000,00	30.400,00	50.808,00	71.224,16	51.648,64
010108	PESSOAL AGUARDANDO APOSENTAÇÃO		5.000,00	5.000,00	5.100,00	5.202,00	5.306,04	5.412,16
010109	PESSOAL EM QUALQUER OUTRA SITUAÇÃO	165,00	19.835,00	20.000,00	22.440,00	22.888,80	23.346,58	23.813,51
010111	REPRESENTAÇÃO	1.066,66	37.933,34	39.000,00	39.780,00	40.575,60	41.387,11	42.214,85
010113	SUBSÍDIO DE REFEIÇÃO		200.000,00	200.000,00	211.920,00	255.000,00	260.000,00	270.000,00
010114	SUBSÍDIOS DE FÉRIAS E NATAL	64,00	499.936,00	500.000,00	510.000,00	530.200,00	540.000,00	541.216,08
010115	REMUNERAÇÕES POR DOENÇA E MATERNIDADE / PATERNIDADE	216,31	19.783,69	20.000,00	20.400,00	20.808,00	21.224,16	21.648,64
D12	Abonos Variáveis ou Eventuais	466,39	56.583,61	57.050,00	58.191,00	59.354,82	60.541,92	61.752,74
01	ADMINISTRACAO AUTARQUICA	466,39	56.583,61	57.050,00	58.191,00	59.354,82	60.541,92	61.752,74
0101	ASSEMBLEIA MUNICIPAL		15.000,00	15.000,00	15.300,00	15.606,00	15.918,12	16.236,48
01	DESPESAS COM O PESSOAL		15.000,00	15.000,00	15.300,00	15.606,00	15.918,12	16.236,48
0102	ABONOS VARIÁVEIS OU EVENTUAIS		15.000,00	15.000,00	15.300,00	15.606,00	15.918,12	16.236,48
010204	AJUDAS DE CUSTO		1.300,00	1.300,00	1.326,00	1.352,52	1.379,57	1.407,16
010213	OUTROS SUPLEMENTOS E PRÉMIOS		13.700,00	13.700,00	13.974,00	14.253,48	14.538,55	14.829,32
01021302	OUTROS		13.700,00	13.700,00	13.974,00	14.253,48	14.538,55	14.829,32
0102	CAMARA MUNICIPAL	466,39	41.583,61	42.050,00	42.891,00	43.748,82	44.623,80	45.516,26
01	DESPESAS COM O PESSOAL	466,39	41.583,61	42.050,00	42.891,00	43.748,82	44.623,80	45.516,26
0102	ABONOS VARIÁVEIS OU EVENTUAIS	466,39	41.583,61	42.050,00	42.891,00	43.748,82	44.623,80	45.516,26
010202	HORAS EXTRAORDINÁRIAS	452,38	29.547,62	30.000,00	30.600,00	31.212,00	31.836,24	32.472,96
010204	AJUDAS DE CUSTO		2.000,00	2.000,00	2.040,00	2.080,80	2.122,42	2.164,86
010205	ABONO PARA FALHAS	14,01	5.485,99	5.500,00	5.610,00	5.722,20	5.836,64	5.953,38
010212	INDEMNIZAÇÕES POR CESSAÇÃO DE FUNÇÕES		50,00	50,00	51,00	52,02	53,06	54,12
010213	OUTROS SUPLEMENTOS E PRÉMIOS		4.500,00	4.500,00	4.590,00	4.681,80	4.775,44	4.870,94
01021302	OUTROS		4.500,00	4.500,00	4.590,00	4.681,80	4.775,44	4.870,94
D13	Segurança social	56.288,77	851.611,23	907.900,00	924.658,00	1.033.622,56	1.041.995,62	1.061.612,01
01	ADMINISTRACAO AUTARQUICA	56.288,77	851.611,23	907.900,00	924.658,00	1.033.622,56	1.041.995,62	1.061.612,01
0102	CAMARA MUNICIPAL	56.288,77	851.611,23	907.900,00	924.658,00	1.033.622,56	1.041.995,62	1.061.612,01
01	DESPESAS COM O PESSOAL	56.288,77	851.611,23	907.900,00	924.658,00	1.033.622,56	1.041.995,62	1.061.612,01
0103	SEGURANCA SOCIAL	56.288,77	851.611,23	907.900,00	924.658,00	1.033.622,56	1.041.995,62	1.061.612,01
010301	ENCARGOS COM A SAÚDE		3.000,00	3.000,00	3.060,00	3.121,20	3.183,62	3.247,30
010302	OUTROS ENCARGOS COM A SAÚDE		1.000,00	1.000,00	1.020,00	1.040,40	1.061,21	1.082,43
010303	SUBSÍDIO FAMILIAR A CRIANÇAS E JOVENS		9.000,00	9.000,00	9.180,00	9.363,00	9.550,87	9.741,89
010304	OUTRAS PRESTAÇÕES FAMILIARES		50,00	50,00	51,00	52,02	53,06	54,12
010305	CONTRIBUIÇÕES PARA A SEGURANÇA SOCIAL	56.288,77	764.261,23	820.550,00	836.961,00	945.572,22	953.583,66	972.831,82

Tipo de Orçamento : DA DESPESA

Tipo de Dotação : DOTAÇÕES INICIAIS

Tipo de Visualização : APENAS C/ MOVIMENTO

Desagregar : S Euros

Rubrica	Designação	Orçamento 2026			Plano orçamental plurianual			
		Periodos anteriores	Período	Soma	2027	2028	2029	2030
01030501	ASSISTÊNCIA NA DOENÇA DOS FUNCIONÁRIOS PUBLICOS		500,00	500,00	510,00	520,20	530,60	541,22
01030502	SEGURANÇA SOCIAL DOS FUNCIONÁRIOS PUBLICOS	56.288,77	763.711,23	820.000,00	836.400,00	945.000,00	953.000,00	972.236,48
0103050201	CAIXA GERAL DE APOSENTAÇÕES	23.993,34	296.006,66	320.000,00	326.400,00	365.000,00	368.000,00	386.236,48
0103050202	SEGURANÇA SOCIAL - REGIME GERAL	32.295,43	467.704,57	500.000,00	510.000,00	580.000,00	585.000,00	586.000,00
01030503	OUTRAS		50,00	50,00	51,00	52,02	53,06	54,12
010306	ACIDENTES EM SERVIÇO E DOENÇAS PROFISSIONAIS		2.000,00	2.000,00	2.040,00	2.080,80	2.122,42	2.164,86
010308	OUTRAS PENSÕES		50,00	50,00	51,00	52,02	53,06	54,12
010309	SEGUROS		70.000,00	70.000,00	70.000,00	70.000,00	70.000,00	70.000,00
01030901	SEGUROS DE ACIDENTES DE TRABALHO E DOENÇAS PROFISSIONAIS		70.000,00	70.000,00	70.000,00	70.000,00	70.000,00	70.000,00
010310	OUTRAS DESPESAS DE SEGURANÇA SOCIAL		2.250,00	2.250,00	2.295,00	2.340,90	2.387,72	2.435,47
01031001	EVENTUALIDADE MATERNIDADE, PATERNIDADE E ADOÇÃO		2.000,00	2.000,00	2.040,00	2.080,80	2.122,42	2.164,86
01031099	OUTRAS DESPESAS DE SEGURANÇA SOCIAL		250,00	250,00	255,00	260,10	265,30	270,61
<b>D2</b>	<b>Aquisição de bens e serviços</b>	<b>530.269,46</b>	<b>5.161.244,54</b>	<b>5.691.514,00</b>	<b>3.510.531,04</b>	<b>4.529.270,36</b>	<b>6.110.728,76</b>	<b>4.572.289,78</b>
01	ADMINISTRACAO AUTARQUICA	530.269,46	5.161.244,54	5.691.514,00	3.510.531,04	4.529.270,36	6.110.728,76	4.572.289,78
0101	ASSEMBLEIA MUNICIPAL		2.200,00	2.200,00	2.040,00	2.080,80	2.122,41	2.164,87
02	AQUISICÃO DE BENS E SERVIÇOS		2.200,00	2.200,00	2.040,00	2.080,80	2.122,41	2.164,87
0202	AQUISICÃO DE SERVIÇOS		2.200,00	2.200,00	2.040,00	2.080,80	2.122,41	2.164,87
020210	TRANSPORTES		1.500,00	1.500,00	1.530,00	1.560,60	1.591,81	1.623,65
020211	REPRESENTAÇÃO DOS SERVIÇOS		500,00	500,00	510,00	520,20	530,60	541,22
020214	ESTUDOS, PARECERES, PROJECTOS E CONSULTADORIA		200,00	200,00				
0102	CAMARA MUNICIPAL	530.269,46	5.159.044,54	5.689.314,00	3.508.491,04	4.527.189,56	6.108.606,35	4.570.124,91
02	AQUISICÃO DE BENS E SERVIÇOS	530.269,46	5.159.044,54	5.689.314,00	3.508.491,04	4.527.189,56	6.108.606,35	4.570.124,91
0201	AQUISICÃO DE BENS	141.587,74	1.071.815,26	1.213.403,00	1.171.655,00	1.228.364,08	1.281.431,36	1.116.382,22
020101	MATÉRIAS-PRIMAS E SUBSIDIÁRIAS		5.000,00	5.000,00	5.100,00	10.000,00	15.000,00	10.000,00
020102	COMBUSTÍVEIS E LUBRIFICANTES	49.584,29	545.415,71	595.000,00	606.900,00	625.656,00	633.569,12	503.533,13
02010201	GASOLINA	4.487,09	15.512,91	20.000,00	20.400,00	20.808,00	21.224,16	21.648,64
02010202	GASÓLEO	36.578,18	83.421,82	120.000,00	122.400,00	124.848,00	127.344,96	129.891,86
02010299	OUTROS	8.519,02	446.480,98	455.000,00	464.100,00	480.000,00	485.000,00	351.992,63
020104	LIMPEZA E HIGIENE	5.169,51	19.830,49	25.000,00	25.500,00	26.010,00	26.530,20	27.060,80
020105	ALIMENTAÇÃO- REFEIÇÕES CONFECCIONADAS	5.318,72	14.783,28	20.102,00	8.160,00	8.323,20	8.489,66	8.659,46
020106	ALIMENTAÇÃO- GÊNEROS PARA CONFECCIONAR	25.777,24	35.222,76	61.000,00	61.200,00	62.424,00	63.672,48	64.945,93
020107	VESTUÁRIO E ARTIGOS PESSOAIS	2.701,09	4.298,91	7.000,00	7.140,00	7.282,80	7.428,46	7.577,03
020108	MATERIAL DE ESCRITÓRIO	2.085,40	19.914,60	22.000,00	22.440,00	22.888,80	23.346,58	23.813,51
020109	PRODUTOS QUÍMICOS E FARMACÊUTICOS	3.411,85	29.588,15	33.000,00	30.600,00	31.212,00	31.836,24	32.472,96
020112	MATERIAL DE TRANSPORTE- PEÇAS	2.924,52	12.075,48	15.000,00	15.300,00	15.606,00	15.918,13	16.236,48
020115	PRÊMIOS, CONDECORAÇÕES E OFERTAS	9.548,80	31.051,20	40.600,00	15.300,00	15.606,00	15.918,13	16.236,48
020116	MERCADORIAS PARA VENDA	18.563,01	281.437,99	300.001,00	306.001,00	325.001,00	350.001,00	324.730,65
02011601	ÁGUA	18.563,01	281.436,99	300.000,00	306.000,00	325.000,00	350.000,00	324.729,65
0201160102	ÁGUA - EXERCÍCIO CORRENTE	18.563,01	281.436,99	300.000,00	306.000,00	325.000,00	350.000,00	324.729,65
02011603	OUTRAS		1,00	1,00	1,00	1,00	1,00	1,00
020117	FERRAMENTAS E UTENSÍLIOS	1.506,54	3.493,46	5.000,00	5.100,00	5.202,00	5.306,04	5.412,16
020118	LIVROS E DOCUMENTAÇÃO TÉCNICA		500,00	500,00	510,00	520,20	530,60	541,22
020119	ARTIGOS HONORÍFICOS E DE DECORAÇÃO		100,00	100,00	102,00	104,04	106,12	108,24
020120	MATERIAL DE EDUCAÇÃO, CULTURA E RECREIO	98,11	9.501,89	9.600,00	1.102,00	10.104,04	20.106,12	10.108,24
020121	OUTROS BENS	14.898,66	59.601,34	74.500,00	61.200,00	62.424,00	63.672,48	64.945,93
02012101	OUTROS BENS - ACESSORIOS AGUA	5.638,33	14.361,67	20.000,00	20.400,00	20.808,00	21.224,16	21.648,64
02012102	OUTROS	9.260,33	45.239,67	54.500,00	40.800,00	41.616,00	42.448,32	43.297,29
0202	AQUISICÃO DE SERVIÇOS	388.681,72	4.087.229,28	4.475.911,00	2.336.836,04	3.298.825,48	4.827.174,99	3.453.742,69
020201	ENCARGOS DE INSTALAÇÕES		600.001,00	600.001,00	1,00	600.001,00	650.001,00	600.001,00
020202	LIMPEZA E HIGIENE		1,00	1,00	1,00	1,00	1,00	1,00
020203	CONSERVAÇÃO DE BENS	8.650,15	11.450,85	20.101,00	20.400,00	20.808,00	21.224,16	21.648,64
020204	LOCAÇÃO DE EDIFÍCIOS	685,66	7.314,34	8.000,00	8.160,00	8.323,20	8.489,66	8.659,46
020208	LOCAÇÃO DE OUTROS BENS	174.487,87	780.012,13	954.500,00	587.520,00	750.000,00	850.000,00	623.480,92

Tipo de Orçamento : DA DESPESA

Tipo de Dotação : DOTAÇÕES INICIAIS

Tipo de Visualização : APENAS C/ MOVIMENTO

Desagregar : S Euros

Rubrica	Designação	Orçamento 2026			Plano orçamental plurianual			
		Periodos anteriores	Periodo	Soma	2027	2028	2029	2030
	020209	7.020,57	51.979,43	59.000,00	60.180,00	61.383,60	62.611,27	63.863,50
	020210	17.932,88	304.068,12	322.001,00	316.200,00	342.424,00	473.672,48	374.945,93
	020211	1.058,31	1.941,69	3.000,00	3.060,00	3.121,20	3.183,62	3.247,30
	020212	1.196,13	63.803,87	65.000,00	67.700,00	70.454,00	73.263,08	76.128,34
	020213	620,00	2.880,00	3.500,00	3.570,00	3.641,40	3.714,23	3.788,51
	020214		431.657,00	431.657,00	253.177,00	180.104,04	330.106,12	150.108,24
	020215	1.811,00	3.189,00	5.000,00	5.100,00	5.202,00	5.306,04	5.412,16
	020216		100,00	100,00	102,00	104,04	106,12	108,24
	020217	5.496,80	108.003,20	113.500,00	60.400,00	60.808,00	81.224,16	61.648,64
	020219	1.738,17	3.261,83	5.000,00	5.100,00	5.202,00	5.306,04	5.412,16
	020220	84.500,00	531.685,00	616.185,00	396.520,00	572.000,00	1.152.000,00	597.000,00
	020224	501,79	19.498,21	20.000,00	20.400,00	20.808,00	21.224,16	21.648,65
	020225	82.982,39	1.166.382,61	1.249.365,00	529.245,04	594.440,00	1.085.741,85	836.640,00
<b>D3</b>	<b>Juros e outros encargos</b>		<b>504,00</b>	<b>504,00</b>	<b>514,00</b>	<b>524,20</b>	<b>534,60</b>	<b>545,22</b>
01	ADMINISTRACAO AUTARQUICA		504,00	504,00	514,00	524,20	534,60	545,22
0102	CAMARA MUNICIPAL		504,00	504,00	514,00	524,20	534,60	545,22
03	JUROS E OUTROS ENCARGOS		504,00	504,00	514,00	524,20	534,60	545,22
0301	JUROS DA DÍVIDA PÚBLICA		1,00	1,00	1,00	1,00	1,00	1,00
030103	SOCIEDADES FINANCEIRAS- BANCOS E OUTRAS INSTITUIÇ		1,00	1,00	1,00	1,00	1,00	1,00
03010302	EMPRÉSTIMOS DE MÉDIO E LONGO PRAZOS		1,00	1,00	1,00	1,00	1,00	1,00
0302	OUTROS ENCARGOS CORRENTES DA DÍVIDA PÚBLICA		1,00	1,00	1,00	1,00	1,00	1,00
030201	DESPESAS DIVERSAS		1,00	1,00	1,00	1,00	1,00	1,00
0303	JUROS DE LOCAÇÃO FINANCEIRA		1,00	1,00	1,00	1,00	1,00	1,00
030305	MATERIAL DE TRANSPORTE		1,00	1,00	1,00	1,00	1,00	1,00
0305	OUTROS JUROS		500,00	500,00	510,00	520,20	530,60	541,22
030502	OUTROS		500,00	500,00	510,00	520,20	530,60	541,22
0306	OUTROS ENCARGOS FINANCEIROS		1,00	1,00	1,00	1,00	1,00	1,00
030601	OUTROS ENCARGOS FINANCEIROS		1,00	1,00	1,00	1,00	1,00	1,00
<b>D4</b>	<b>Transferências e subsídios correntes</b>	<b>10.263,29</b>	<b>1.536.943,71</b>	<b>1.547.207,00</b>	<b>1.044.946,00</b>	<b>1.460.765,03</b>	<b>1.770.660,14</b>	<b>4.462.441,66</b>
<b>D41</b>	<b>Transferências correntes</b>	<b>10.263,29</b>	<b>1.536.943,71</b>	<b>1.547.207,00</b>	<b>1.044.946,00</b>	<b>1.460.765,03</b>	<b>1.770.660,14</b>	<b>4.462.441,66</b>
<b>D411</b>	<b>Administrações Públicas</b>	<b>4.203,29</b>	<b>1.086.748,71</b>	<b>1.090.952,00</b>	<b>859.694,00</b>	<b>1.263.308,01</b>	<b>1.507.994,00</b>	<b>4.264.562,22</b>
D4111	Administração Central - Estado Português		177.100,00	177.100,00	80.102,00	180.104,04	220.106,12	180.108,24
01	ADMINISTRACAO AUTARQUICA		177.100,00	177.100,00	80.102,00	180.104,04	220.106,12	180.108,24
0102	CAMARA MUNICIPAL		177.100,00	177.100,00	80.102,00	180.104,04	220.106,12	180.108,24
04	TRANSFERÊNCIAS CORRENTES		177.100,00	177.100,00	80.102,00	180.104,04	220.106,12	180.108,24
0403	ADMINISTRAÇÃO CENTRAL		177.100,00	177.100,00	80.102,00	180.104,04	220.106,12	180.108,24
040301	ESTADO		177.100,00	177.100,00	80.102,00	180.104,04	220.106,12	180.108,24
D4115	Administração Local	4.203,29	909.648,71	913.852,00	779.592,00	1.083.203,97	1.287.887,88	4.084.453,98
01	ADMINISTRACAO AUTARQUICA	4.203,29	909.648,71	913.852,00	779.592,00	1.083.203,97	1.287.887,88	4.084.453,98
0102	CAMARA MUNICIPAL	4.203,29	909.648,71	913.852,00	779.592,00	1.083.203,97	1.287.887,88	4.084.453,98
04	TRANSFERÊNCIAS CORRENTES	4.203,29	909.648,71	913.852,00	779.592,00	1.083.203,97	1.287.887,88	4.084.453,98
0405	ADMINISTRAÇÃO LOCAL	4.203,29	909.648,71	913.852,00	779.592,00	1.083.203,97	1.287.887,88	4.084.453,98
040501	CONTINENTE	4.203,29	909.648,71	913.852,00	779.592,00	1.083.203,97	1.287.887,88	4.084.453,98
04050101	MUNICÍPIOS		50,00	50,00	51,00	52,02	53,06	54,12
04050102	FREGUESIAS	4.203,29	181.596,71	185.800,00	171.360,00	474.787,35	478.282,94	481.848,60
04050104	ASSOCIAÇÃO DE MUNICÍPIOS		711.501,00	711.501,00	606.140,00	606.282,80	807.428,46	3.600.385,40
04050108	OUTROS		16.501,00	16.501,00	2.041,00	2.081,80	2.123,42	2.165,86
0405010801	COMUNIDADE INTERMUNICIPAL DO DOURO		12.001,00	12.001,00	1,00	1,00	1,00	1,00
0405010802	OUTROS		4.500,00	4.500,00	2.040,00	2.080,80	2.122,42	2.164,86
D412	Entidades do Setor Não Lucrativo	6.060,00	413.542,00	419.602,00	162.200,00	172.404,00	222.612,08	172.824,32
01	ADMINISTRACAO AUTARQUICA	6.060,00	413.542,00	419.602,00	162.200,00	172.404,00	222.612,08	172.824,32
0102	CAMARA MUNICIPAL	6.060,00	413.542,00	419.602,00	162.200,00	172.404,00	222.612,08	172.824,32
04	TRANSFERÊNCIAS CORRENTES	6.060,00	413.542,00	419.602,00	162.200,00	172.404,00	222.612,08	172.824,32
0407	INSTITUIÇÕES SEM FINS LUCRATIVOS	6.060,00	413.542,00	419.602,00	162.200,00	172.404,00	222.612,08	172.824,32
040701	INSTITUIÇÕES SEM FINS LUCRATIVOS	6.060,00	413.542,00	419.602,00	162.200,00	172.404,00	222.612,08	172.824,32
D413	Famílias		36.652,00	36.652,00	23.051,00	25.052,02	40.053,06	25.054,12

Tipo de Orçamento : DA DESPESA

Tipo de Dotação : DOTAÇÕES INICIAIS

Tipo de Visualização : APENAS C/ MOVIMENTO

Desagregar : S Euros

Rubrica	Designação	Orçamento 2026			Plano orçamental plurianual			
		Períodos anteriores	Período	Soma	2027	2028	2029	2030
01	ADMINISTRACAO AUTARQUICA		36.652,00	36.652,00	23.051,00	25.052,02	40.053,06	25.054,12
0102	CAMARA MUNICIPAL		36.652,00	36.652,00	23.051,00	25.052,02	40.053,06	25.054,12
04	TRANSFERÊNCIAS CORRENTES		36.652,00	36.652,00	23.051,00	25.052,02	40.053,06	25.054,12
0408	FAMÍLIAS		36.652,00	36.652,00	23.051,00	25.052,02	40.053,06	25.054,12
040802	OUTRAS		36.652,00	36.652,00	23.051,00	25.052,02	40.053,06	25.054,12
D414	Outras		1,00	1,00	1,00	1,00	1,00	1,00
01	ADMINISTRACAO AUTARQUICA		1,00	1,00	1,00	1,00	1,00	1,00
0102	CAMARA MUNICIPAL		1,00	1,00	1,00	1,00	1,00	1,00
04	TRANSFERÊNCIAS CORRENTES		1,00	1,00	1,00	1,00	1,00	1,00
0401	SOCIEDADES E QUASE-SOCIEDADES NÃO FINANCEIRAS		1,00	1,00	1,00	1,00	1,00	1,00
040101	PÚBLICAS		1,00	1,00	1,00	1,00	1,00	1,00
04010101	EMPRESAS PÚBLICAS MUNICIPAIS E INTERMUNICIPAIS		1,00	1,00	1,00	1,00	1,00	1,00
D5	<b>Outras despesas correntes</b>	<b>40.315,54</b>	<b>73.334,46</b>	<b>113.650,00</b>	<b>115.923,00</b>	<b>118.241,46</b>	<b>140.606,23</b>	<b>123.018,40</b>
01	ADMINISTRACAO AUTARQUICA	40.315,54	73.334,46	113.650,00	115.923,00	118.241,46	140.606,23	123.018,40
0101	ASSEMBLEIA MUNICIPAL		50,00	50,00	51,00	52,02	53,00	54,12
06	OUTRAS DESPESAS CORRENTES		50,00	50,00	51,00	52,02	53,00	54,12
0602	DIVERSAS		50,00	50,00	51,00	52,02	53,00	54,12
060203	OUTRAS		50,00	50,00	51,00	52,02	53,00	54,12
06020305	OUTRAS		50,00	50,00	51,00	52,02	53,00	54,12
0102	CAMARA MUNICIPAL	40.315,54	73.284,46	113.600,00	115.872,00	118.189,44	140.553,23	122.964,28
06	OUTRAS DESPESAS CORRENTES	40.315,54	73.284,46	113.600,00	115.872,00	118.189,44	140.553,23	122.964,28
0602	DIVERSAS	40.315,54	73.284,46	113.600,00	115.872,00	118.189,44	140.553,23	122.964,28
060201	IMPOSTOS E TAXAS	29.015,29	30.084,71	59.100,00	60.282,00	61.487,64	62.717,39	63.971,74
06020101	IMPOSTOS E TAXAS PAGOS PELA AUTARQUIA	28.965,29	30.034,71	59.000,00	60.180,00	61.383,60	62.611,27	63.863,50
0602010101	TAXA DE RECURSOS HIDRICOS	27.347,31	22.652,69	50.000,00	51.000,00	52.020,00	53.060,40	54.121,61
0602010199	OUTRAS	1.617,98	7.382,02	9.000,00	9.180,00	9.363,60	9.550,87	9.741,89
06020102	RESTITUIÇÕES DE IMPOSTOS OU TAXAS COBRADOS	50,00	50,00	100,00	102,00	104,04	106,12	108,24
060203	OUTRAS	11.300,25	43.199,75	54.500,00	55.590,00	56.701,80	77.835,84	58.992,54
06020301	OUTRAS RESTITUIÇÕES	50,00	4.450,00	4.500,00	4.590,00	4.681,80	4.775,44	4.870,94
06020302	IVA PAGO	2.082,00	27.918,00	30.000,00	30.600,00	31.212,00	51.836,24	32.472,96
06020305	OUTRAS	9.168,25	10.831,75	20.000,00	20.400,00	20.808,00	21.224,16	21.648,64
D6	<b>Despesa de capital</b>	<b>38.701,11</b>	<b>12.442.209,89</b>	<b>12.480.911,00</b>	<b>9.987.004,00</b>	<b>4.962.530,08</b>	<b>3.122.208,88</b>	<b>2.378.761,05</b>
D6	<b>Aquisição de bens de capital</b>		<b>12.146.910,00</b>	<b>12.146.910,00</b>	<b>9.384.200,00</b>	<b>4.829.090,00</b>	<b>2.957.100,00</b>	<b>2.241.950,00</b>
01	ADMINISTRACAO AUTARQUICA		12.146.910,00	12.146.910,00	9.384.200,00	4.829.090,00	2.957.100,00	2.241.950,00
0102	CAMARA MUNICIPAL		12.146.910,00	12.146.910,00	9.384.200,00	4.829.090,00	2.957.100,00	2.241.950,00
07	AQUISIÇÃO DE BENS DE CAPITAL		12.146.910,00	12.146.910,00	9.384.200,00	4.829.090,00	2.957.100,00	2.241.950,00
0701	INVESTIMENTOS		12.146.910,00	12.146.910,00	9.384.200,00	4.829.090,00	2.957.100,00	2.241.950,00
070101	TERRENOS		243.700,00	243.700,00	130.000,00	120.000,00	70.000,00	70.000,00
070102	HABITAÇÕES		2.012.100,00	2.012.100,00	438.000,00	413.000,00	413.000,00	274.850,00
07010202	AQUISIÇÃO		100,00	100,00	5.000,00	10.000,00	10.000,00	10.000,00
07010203	Reparação e Beneficiação		2.012.000,00	2.012.000,00	433.000,00	403.000,00	403.000,00	264.850,00
070103	EDIFÍCIOS		3.324.001,00	3.324.001,00	657.550,00	248.000,00	277.000,00	247.000,00
07010301	INSTALAÇÕES DE SERVIÇOS		567.000,00	567.000,00		30.000,00	50.000,00	30.000,00
07010302	INSTALAÇÕES DESPORTIVAS E RECREATIVAS		100.000,00	100.000,00				
07010305	ESCOLAS		2.441.901,00	2.441.901,00	559.550,00	111.000,00	120.000,00	110.000,00
07010307	OUTROS		215.100,00	215.100,00	98.000,00	107.000,00	107.000,00	107.000,00
070104	CONSTRUÇÕES DIVERSAS		5.082.190,00	5.082.190,00	6.591.800,00	3.043.200,00	988.000,00	852.000,00
07010401	VIADUTOS, ARRUAMENTOS E OBRAS COMPLEMENTARES		935.310,00	935.310,00	220.000,00	30.000,00		
07010402	SISTEMAS DE DRENAGEM DE ÁGUAS RESIDUAIS		410.000,00	410.000,00	250.000,00	300.000,00	300.000,00	300.000,00
07010403	ESTAÇÕES DE TRATAMENTO DE ÁGUAS RESIDUAIS		16.000,00	16.000,00	310.000,00	160.000,00	10.000,00	10.000,00
07010404	ILUMINAÇÃO PÚBLICA - INFRA-ESTRUTURAS		82.000,00	82.000,00				
07010405	PARQUES E JARDINS		42.001,00	42.001,00	60.000,00	60.000,00	40.000,00	40.000,00
07010406	INSTALAÇÕES DESPORTIVAS E RECREATIVAS		161.004,00	161.004,00	2.513.000,00	951.000,00	176.000,00	61.000,00
07010407	CAPTAÇÃO E DISTRIBUIÇÃO DE ÁGUA		180.100,00	180.100,00	170.000,00	220.000,00	220.000,00	220.000,00
07010408	VIAÇÃO RURAL		386.725,00	386.725,00	100.000,00	180.000,00	180.000,00	180.000,00

Tipo de Orçamento : DA DESPESA

Tipo de Dotação : DOTAÇÕES INICIAIS

Tipo de Visualização : APENAS C/ MOVIMENTO

Desagregar : S Euros

Rubrica	Designação	Orçamento 2026			Plano orçamental plurianual			
		Períodos anteriores	Período	Soma	2027	2028	2029	2030
07010409	SINALIZAÇÃO E TRÂNSITO		67.500,00	67.500,00	40.000,00			
07010410	INFRAESTRUTURAS PARA A DISTRIBUIÇÃO DE ENERGIA ELÉCTRICA		52.300,00	52.300,00	20.000,00	30.000,00	30.000,00	30.000,00
07010412	CEMITÉRIOS		15.000,00	15.000,00	10.000,00	10.000,00	10.000,00	10.000,00
07010413	OUTROS		2.234.150,00	2.234.150,00	1.948.800,00	704.200,00	22.000,00	1.000,00
07010499	OUTROS		500.100,00	500.100,00	950.000,00	398.000,00		
070106	MATERIAL DE TRANSPORTES		174.000,00	174.000,00	70.000,00	220.000,00	350.000,00	200.000,00
07010602	OUTROS		174.000,00	174.000,00	70.000,00	220.000,00	350.000,00	200.000,00
070107	EQUIPAMENTO DE INFORMÁTICA		265.000,00	265.000,00	52.000,00	130.000,00	160.000,00	110.000,00
070108	SOFTWARE INFORMÁTICO		84.370,00	84.370,00	61.000,00	120.000,00	140.000,00	70.000,00
070109	EQUIPAMENTO ADMINISTRATIVO		51.001,00	51.001,00	801.000,00	140.000,00	200.000,00	110.000,00
070110	EQUIPAMENTO BÁSICO:		752.457,00	752.457,00	58.100,00	187.100,00	257.100,00	207.100,00
07011001	EQUIPAMENTO DE RECOLHA DE RESÍDUOS		100,00	100,00	100,00	100,00	100,00	100,00
07011002	OUTROS		752.357,00	752.357,00	58.000,00	187.000,00	257.000,00	207.000,00
070111	FERRAMENTOS E UTENSÍLIOS		16.100,00	16.100,00	16.100,00	36.000,00	36.000,00	36.000,00
070115	OUTROS INVESTIMENTOS		141.991,00	141.991,00	508.650,00	171.790,00	66.000,00	65.000,00
<b>D7</b>	<b>Transferências e subsídios de capital</b>	<b>38.701,11</b>	<b>295.299,89</b>	<b>334.001,00</b>	<b>602.804,00</b>	<b>133.440,08</b>	<b>165.108,88</b>	<b>136.811,05</b>
<b>D71</b>	<b>Transferências de capital</b>	<b>38.701,11</b>	<b>295.299,89</b>	<b>334.001,00</b>	<b>602.804,00</b>	<b>133.440,08</b>	<b>165.108,88</b>	<b>136.811,05</b>
<b>D711</b>	<b>Administrações Públicas</b>	<b>3.398,20</b>	<b>170.302,80</b>	<b>173.701,00</b>	<b>501.804,00</b>	<b>31.420,08</b>	<b>32.048,48</b>	<b>32.689,44</b>
D7115	Administração Local	3.398,20	170.302,80	173.701,00	501.804,00	31.420,08	32.048,48	32.689,44
01	ADMINISTRACAO AUTARQUICA	3.398,20	170.302,80	173.701,00	501.804,00	31.420,08	32.048,48	32.689,44
0102	CAMARA MUNICIPAL	3.398,20	170.302,80	173.701,00	501.804,00	31.420,08	32.048,48	32.689,44
08	TRANSFERÊNCIAS DE CAPITAL	3.398,20	170.302,80	173.701,00	501.804,00	31.420,08	32.048,48	32.689,44
0805	ADMINISTRAÇÃO LOCAL	3.398,20	170.302,80	173.701,00	501.804,00	31.420,08	32.048,48	32.689,44
080501	CONTINENTE	3.398,20	170.302,80	173.701,00	501.804,00	31.420,08	32.048,48	32.689,44
08050102	FREGUESIAS	3.398,20	170.002,80	173.401,00	501.600,00	31.212,00	31.836,24	32.472,96
08050104	ASSOCIAÇÕES DE MUNICÍPIOS		200,00	200,00	102,00	104,04	106,12	108,24
08050108	OUTROS		100,00	100,00	102,00	104,04	106,12	108,24
0805010801	COMUNIDADE INTERMUNICIPAD DO DOURO		100,00	100,00	102,00	104,04	106,12	108,24
D712	Entidades do Setor não Lucrativo	35.302,91	124.997,09	160.300,00	101.000,00	102.020,00	133.060,40	104.121,61
01	ADMINISTRACAO AUTARQUICA	35.302,91	124.997,09	160.300,00	101.000,00	102.020,00	133.060,40	104.121,61
0102	CAMARA MUNICIPAL	35.302,91	124.997,09	160.300,00	101.000,00	102.020,00	133.060,40	104.121,61
08	TRANSFERÊNCIAS DE CAPITAL	35.302,91	124.997,09	160.300,00	101.000,00	102.020,00	133.060,40	104.121,61
0807	INSTITUIÇÕES SEM FINS LUCRATIVOS	35.302,91	124.997,09	160.300,00	101.000,00	102.020,00	133.060,40	104.121,61
080701	INSTITUIÇÕES SEM FINS LUCRATIVOS	35.302,91	124.997,09	160.300,00	101.000,00	102.020,00	133.060,40	104.121,61
	<b>Despesa efetiva [4]</b>	<b>707.104,88</b>	<b>23.216.133,12</b>	<b>23.923.238,00</b>	<b>18.794.019,04</b>	<b>15.620.116,71</b>	<b>15.929.967,67</b>	<b>16.242.942,24</b>
	<b>Despesa não efetiva [5]</b>							
	<b>Despesa total [6] = [4] + [5]</b>	<b>707.104,88</b>	<b>23.216.133,12</b>	<b>23.923.238,00</b>	<b>18.794.019,04</b>	<b>15.620.116,71</b>	<b>15.929.967,67</b>	<b>16.242.942,24</b>



FOZ CÔA  
CAPITAL DA  
AMENDEIRA  
EM FLOR

# ORÇAMENTO 2026

MUNICÍPIO DE VILA NOVA DE FOZ CÔA

## GRANDES OPÇÕES DO PLANO



[www.cm-fozcoa.pt](http://www.cm-fozcoa.pt)



[municipio\\_de\\_foz\\_coa](https://www.instagram.com/municipio_de_foz_coa)



[cmfozcoa](https://www.facebook.com/cmfozcoa)

Identificação do Objeto : CLASSIFICADOR FUNCIONAL  
Tipo de Dotação : DOTAÇÕES INICIAIS

Tipo de Plano : GRANDES OPÇÕES DO PLANO  
Tipo de Rubrica : CLASSIFICAÇÃO ORGÂNICA/ECONÔMICA

Considerar em «Total Previsto» o valor  
do Financiamento Não Definido : S

Euros

Objetivo	Número do projeto		Designação do projeto	Rubrica	Forma de	Grupo de Fontes de Financiamento				Datas		Fase de	Pagamentos										Total previsto		
						Real.	R G	R P	U E	EMPR	Inicio		Fim	Ex.	REALIZADO EM PERÍODOS ANT.	ESTIM. REALIZ. PERÍODO 2025	2026 (Financ. Definido)	2026 (Financ. N./ Def.)	2026 (TOTAL)	Periodos seguintes					
																				2027	2028	2029		2030	Outros
[1]	Código	Ano Tipo Número	[3]	[4]	[5]	[6]	[7]	[8]	[9]	[10]	[11]	[12]	[13]	[14]	[15]	[16]	[17]	[18]	[19]	[20]	[21]=[13]+...+[20]				
<b>1.</b>			<b>Funções Gerais</b>				<b>980.226,29</b>	<b>237.743,71</b>														<b>6.342.702,26</b>			
<b>1.1.</b>			<b>Serviços Gerais de Administração Pública</b>				<b>518.926,29</b>	<b>237.743,71</b>														<b>4.862.802,61</b>			
<b>1.1.1.</b>			<b>Administracao Geral</b>				<b>518.926,29</b>	<b>237.743,71</b>														<b>4.862.802,61</b>			
1.1.1.1.	128	2007 I 18	Software Informático	0102/070108	0			83.370,00		2007/01/01	2030/12/31	9		58.096,81	83.370,00		83.370,00	60.000,00	100.000,00	120.000,00	50.000,00	471.466,81			
1.1.1.1.	001	2011 I 1	Equipamento e Mobiliario	0102/070109	0		40.000,00			2011/01/01	2030/12/31	9		30.658,05	40.000,00		40.000,00	20.000,00	60.000,00	100.000,00	80.000,00	330.658,05			
1.1.1.1.	001	2012 A 1	Estudos, Pareceres, Projectos e Consultadoria	0102/020214	0		175.000,00			2012/01/02	2030/12/31	9		214.505,13	175.000,00		175.000,00	100.000,00	150.000,00	300.000,00	150.000,00	1.089.505,13			
1.1.1.1.	010	2016 A 1	Manutenção dos Sistemas de AVAC em Edificios Municipais	0102/020225	0		30.000,00			2016/01/02	2030/12/31	9		15.293,33	30.000,00		30.000,00	30.000,00	30.000,00	130.000,00	30.000,00	265.293,33			
1.1.1.1.	001	2023 I 1	Equipamento Informático	0102/070107	0		105.626,29	154.373,71		2023/01/02	2030/12/31	9		193.294,88	260.000,00		260.000,00	50.000,00	120.000,00	150.000,00	100.000,00	873.294,88			
1.1.1.1.	004	2023 I 4	Aquisição de Viaturas	0102/07010602	0		50.000,00			2023/01/02	2030/12/31	9		311.710,17	50.000,00		50.000,00	50.000,00	150.000,00	150.000,00	100.000,00	811.710,17			
1.1.1.1.	005	2023 I 5	Grandes Reparções ou Transformações em Bens do Municipio	0102/07010602	0		25.000,00			2023/01/02	2030/12/31	9		27.103,15	25.000,00		25.000,00	20.000,00	70.000,00	200.000,00	100.000,00	442.103,15			
1.1.1.1.	006	2023 I 6	Aquisição de Ferramentas e Utensilios	0102/070111	0		5.000,00			2023/01/02	2030/12/31	9		3.619,15	5.000,00		5.000,00	5.000,00	10.000,00	10.000,00	10.000,00	43.619,15			
<b>1.1.1.1.</b>	<b>007</b>	<b>2023</b>	<b>EQUIPAMENTO MECÂNICO</b>				<b>11.100,00</b>							<b>8.679,44</b>	<b>11.100,00</b>		<b>11.100,00</b>	<b>11.100,00</b>	<b>26.000,00</b>	<b>26.000,00</b>	<b>26.000,00</b>	<b>108.879,44</b>			
1.1.1.1.	00701	2023 I 7	Jardinagem e Limpeza	0102/070111	0		1.000,00			2023/01/02	2030/12/31	9			1.000,00		1.000,00	1.000,00	1.000,00	1.000,00	1.000,00	5.000,00			
1.1.1.1.	00702	2023 I 8	Água e Saneamento	0102/070111	0		5.000,00			2023/01/02	2030/12/31	9		4.340,02	5.000,00		5.000,00	5.000,00	10.000,00	10.000,00	10.000,00	44.340,02			
1.1.1.1.	00703	2023 I 9	Construção Civil	0102/070111	0		5.000,00			2023/01/02	2030/12/31	9			5.000,00		5.000,00	5.000,00	5.000,00	5.000,00	5.000,00	25.000,00			
1.1.1.1.	00704	2023 I 10	Outros	0102/070111	0		100,00			2023/01/02	2030/12/31	9		4.339,42	100,00		100,00	100,00	10.000,00	10.000,00	10.000,00	34.539,42			
1.1.1.1.	061	2024 A 28	Projeto de Eficiência energética do Centro Cultural	0101/020214	0		200,00			2024/01/01	2026/12/31			7.072,50	200,00		200,00					7.272,50			
1.1.1.1.	001	2026 I 1	Equipamento de Imagem e Comunicação	0102/070115	0		20.000,00			2026/01/02	2030/12/31				20.000,00		20.000,00	1.000,00	10.000,00	10.000,00	10.000,00	51.000,00			
1.1.1.1.	002	2026 I 2	Equipamento Elétrico	0102/07011002	0		25.000,00			2026/01/02	2030/12/31				25.000,00		25.000,00	15.000,00	30.000,00	100.000,00	50.000,00	220.000,00			
1.1.1.1.	024	2026 A 1	Contrato de Manutenção para apoio às Aplicações SIGMA	0102/020220	0		32.000,00			2026/01/02	2028/12/31				32.000,00		32.000,00	32.000,00	32.000,00	52.000,00		148.000,00			
<b>1.2.</b>			<b>Segurança e Ordem Públicas</b>				<b>461.300,00</b>							<b>157.599,65</b>	<b>461.300,00</b>		<b>461.300,00</b>	<b>135.000,00</b>	<b>207.000,00</b>	<b>312.000,00</b>	<b>207.000,00</b>	<b>1.479.899,65</b>			
<b>1.2.1.</b>			<b>Proteção Civil e Luta Contra Incêndios</b>				<b>461.300,00</b>							<b>157.599,65</b>	<b>461.300,00</b>		<b>461.300,00</b>	<b>135.000,00</b>	<b>207.000,00</b>	<b>312.000,00</b>	<b>207.000,00</b>	<b>1.479.899,65</b>			
1.2.1.1.	009	2019	GESTÃO DE COMBUSTÍVEIS VEGETAIS				40.000,00							37.042,34	40.000,00		40.000,00	30.000,00	40.000,00	80.000,00	40.000,00	267.042,34			
1.2.1.1.	00901	2019 A 2	Gestão de Combustíveis Vegetais na Faixa de Domínio Público da Rede Viária Municipal	0102/020225			40.000,00			2019/01/01	2030/12/31	9		37.042,34	40.000,00		40.000,00	30.000,00	40.000,00	80.000,00	40.000,00	267.042,34			
1.2.1.1.	051	2023 A 2	Apoio à Associação Humanitária dos Bombeiros Voluntários de V. N. de Foz Côa	0102/040701			52.000,00			2023/01/02	2030/12/31			49.406,39	52.000,00		52.000,00	52.000,00	52.000,00	52.000,00	52.000,00	309.406,39			
1.2.1.1.	041	2024 A 2	Gestão de Combustíveis Vegetais em Terrenos Particulares	0102/020225			5.000,00			2024/01/01	2026/12/31				5.000,00		5.000,00					5.000,00			
1.2.1.1.	042	2024 A 3	Limpeza de Valetas e dispositivos de Descarga Lateral das Estradas Municipais	0102/020225			16.000,00			2024/01/01	2026/12/31			13.743,50	16.000,00		16.000,00					29.743,50			
1.2.1.1.	044	2024 A 5	Aquisição de EPI'S	0102/02012102			1.000,00			2024/01/01	2026/12/31			838,74	1.000,00		1.000,00					1.838,74			
1.2.1.1.	047	2024 A 8	Equipamentos para Controle da Vespa Asiática	0102/02012102			1.000,00			2024/01/01	2026/12/31			275,27	1.000,00		1.000,00					1.275,27			
1.2.1.1.	015	2025 A 2	Condomínio de Aldeias - Limpeza de terrenos	0102/020225			105.000,00			2025/01/01	2026/12/31				105.000,00		105.000,00					105.000,00			
1.2.1.1.	035	2025 I 19	Segurança Contra Incendios em Edificios	0102/070115			44.000,00			2025/02/07	2030/12/31			56.293,41	44.000,00		44.000,00	10.000,00	50.000,00	50.000,00	50.000,00	260.293,41			
1.2.1.1.	003	2026 I 3	Aquisição de Viatura para Serviços Médico Veterinário	0102/07010602			59.000,00			2026/01/02	2026/12/31				59.000,00		59.000,00					59.000,00			
1.2.1.1.	004	2026 I 4	Aquisição de Viatura com Plataforma Elevatória (barquinha)	0102/07010602			40.000,00			2026/01/02	2026/12/31				40.000,00		40.000,00					40.000,00			
[5] E - EMPREITADA; A - ADM. DIR.; O - FORNEC. OU OUTROS; NA - NÃO APLICÁVEL						Total :	881.926,29	237.743,71						1.027.632,26	1.119.670,00		1.119.670,00	486.100,00	930.000,00	1.530.000,00	848.000,00	5.941.402,26			

Identificação do Objetivo : CLASSIFICADOR FUNCIONAL  
Tipo de Dotação : DOTAÇÕES INICIAIS

Tipo de Plano : GRANDES OPÇÕES DO PLANO  
Tipo de Rubrica : CLASSIFICAÇÃO ORGÂNICA/ECONÓMICA

Considerar em «Total Previsto» o valor  
do Financiamento Não Definido : S

Euros

Objetivo	Número do projeto		Designação do projeto	Rubrica	Forma de	Grupo de Fontes de Financiamento				Datas		Fase de	Pagamentos										Total previsto		
						Real.	R G	R P	U E	EMPR	Inicio		Fim	Ex.	REALIZADO EM PERÍODOS ANT.	ESTIM. REALIZ. PERÍODO 2025	2026 (Financ. Definido)	2026 (Financ. N./ Def.)	2026 (TOTAL)	Periodos seguintes					
																				2027 [16]	2028 [17]	2029 [18]		2030 [19]	Outros [20]
[1]	Código	Ano Tipo Número	[3]	[4]	[5]	[6]	[7]	[8]	[9]	[10]	[11]	[12]	[13]	[14]	[15]	[16]	[17]	[18]	[19]	[20]	[21]=[13]+...+[20]				
1.2.1.	005	2026 I 5	Aquisição de Drone e acessórios	0102/070115	0		5.000,00				2026/01/02	2026/12/31			5.000,00		5.000,00							5.000,00	
1.2.1.	006	2026 I 6	Aquisição de Kit de Primeira Intervenção no Combate a Incêndios	0102/070115	0		15.000,00				2026/01/02	2026/12/31			15.000,00		15.000,00							15.000,00	
1.2.1.	025	2026 A 2	Apoio à Associação Humanitária dos Bombeiros Voluntários de V. N. de Foz Côa	0102/080701			100,00				2026/01/02	2026/12/31			100,00		100,00							100,00	
1.2.1.	026	2026 A 3	Apoio à Agropecuária	0102/040802			100,00				2026/01/02	2030/12/31			100,00		100,00	20.000,00	20.000,00	30.000,00	20.000,00			90.100,00	
1.2.1.	027	2026 A 4	Apoio aos produtos Endógenos	0102/040701			100,00				2026/01/02	2030/12/31			100,00		100,00	20.000,00	20.000,00	40.000,00	20.000,00			100.100,00	
1.2.1.	028	2026 A 5	Manutenção de Equipamentos de Segurança Contra Incêndios em Edifícios (SCIE)	0102/020225			10.000,00				2026/01/02	2030/12/31			10.000,00		10.000,00		20.000,00	50.000,00	20.000,00			100.000,00	
1.2.1.	029	2026 A 7	Implementação de Medidas de Autoproteção dos Edifícios Municipais e Acreditação das mesmas pela Autoridade Nacional de Emergência de Proteção Civil (ANEPC)	0102/020225			10.000,00				2026/01/02	2026/12/31			10.000,00		10.000,00							10.000,00	
1.2.1.	030	2026 A 6	Bem Estar Animal - Serviços	0102/020225			20.000,00				2026/01/02	2026/12/31			20.000,00		20.000,00							20.000,00	
1.2.1.	031	2026 A 8	Bem Estar Animal - Bens	0102/02012102			10.000,00				2026/01/02	2026/12/31			10.000,00		10.000,00							10.000,00	
1.2.1.	032	2026 A 9	Captura, Esterilização e Devolução de Felídeos (Campanha CED)	0102/040701			25.000,00				2026/01/02	2026/12/31			25.000,00		25.000,00							25.000,00	
1.2.1.	033	2026 A 10	Apoio à Esterilização de Animais de Companhia	0102/040802			3.000,00				2026/01/02	2030/12/31			3.000,00		3.000,00	3.000,00	5.000,00	10.000,00	5.000,00			26.000,00	
<b>2.</b>			<b>Funções Sociais</b>				<b>7.690.393,50</b>	<b>5.354.634,50</b>							<b>8.464.247,40</b>	<b>13.045.028,00</b>	<b>4.114.885,32</b>	<b>17.159.913,32</b>	<b>10.630.900,04</b>	<b>5.344.680,00</b>	<b>4.074.100,00</b>	<b>6.145.398,37</b>			<b>51.819.239,13</b>
<b>2.1.</b>			<b>Educação</b>				<b>728.052,00</b>	<b>2.488.000,00</b>							<b>2.055.106,80</b>	<b>3.216.052,00</b>	<b>409.550,00</b>	<b>3.625.602,00</b>	<b>1.732.955,00</b>	<b>671.000,00</b>	<b>940.000,00</b>	<b>700.000,00</b>			<b>9.724.663,80</b>
<b>2.1.1.</b>			<b>Ensino Não Superior</b>				<b>566.402,00</b>	<b>2.488.000,00</b>							<b>1.888.217,68</b>	<b>3.054.402,00</b>	<b>409.550,00</b>	<b>3.463.952,00</b>	<b>1.612.955,00</b>	<b>551.000,00</b>	<b>760.000,00</b>	<b>580.000,00</b>			<b>8.856.124,68</b>
2.1.1.	002	2011 A 2	Aquisição de Material Didáctico (Ensino Pré-Escolar e 1º CEB)	0102/020120	0		5.000,00				2011/01/01	2030/12/31	3	4.695,92	5.000,00		5.000,00		10.000,00	20.000,00	10.000,00			49.695,92	
2.1.1.	008	2011 A 6	Transportes Escolares	0102/020210	0		80.000,00				2011/01/01	2030/12/31	9	95.516,48	80.000,00	20.000,00	100.000,00	80.000,00	100.000,00	220.000,00	120.000,00			715.516,48	
<b>2.1.1.</b>	<b>008</b>	<b>2023</b>	<b>ENSINO PRÉ-ESCOLAR/BÁSICO/SECUNDÁRIO</b>				<b>8.000,00</b>								<b>4.861,45</b>	<b>8.000,00</b>		<b>8.000,00</b>	<b>5.000,00</b>	<b>70.000,00</b>	<b>90.000,00</b>	<b>70.000,00</b>			<b>247.861,45</b>
2.1.1.	00801	2023 I 11	Equipamento Informático	0102/070107	0		5.000,00				2023/01/02	2030/12/31	9	4.861,45	5.000,00		5.000,00	2.000,00	10.000,00	10.000,00	10.000,00			41.861,45	
2.1.1.	00802	2023 I 12	Software Informático	0102/070108	0		1.000,00				2023/01/02	2030/12/31	9		1.000,00		1.000,00	1.000,00	20.000,00	20.000,00	20.000,00			62.000,00	
2.1.1.	00803	2023 I 13	Equipamento e Mobiliário	0102/070109	0		1.000,00				2023/01/02	2030/12/31	9		1.000,00		1.000,00	1.000,00	30.000,00	50.000,00	30.000,00			112.000,00	
2.1.1.	00804	2023 I 14	Aquisição de Equipamento para Complemento da Atividade Desportiva	0102/07011002	0		1.000,00				2023/01/02	2030/12/31	9		1.000,00		1.000,00	1.000,00	10.000,00	10.000,00	10.000,00			32.000,00	
2.1.1.	053	2023 A 4	Contrato Interadministrativo de Delegação de Competências no domínio da Educação	0102/040301	NA		172.000,00				2023/01/02	2030/12/31			169.990,09	172.000,00		172.000,00	80.000,00	180.000,00	220.000,00	180.000,00			1.001.990,09
2.1.1.	001	2024 I 1	Obras de Melhoramento, Reparação e Arranjos dos Espaços Exteriores - EB23+S	0102/07010305				2.400.000,00			2024/01/01	2027/12/31			1.344.012,80	2.400.000,00		2.400.000,00	90.000,00					3.834.012,80	
2.1.1.	002	2024 I 2	Obras de Reparação e Manutenção - Centros Escolares	0102/07010305	0		1.000,00				2024/01/01	2029/12/31	0		1.000,00		1.000,00		10.000,00	20.000,00	10.000,00			41.000,00	
2.1.1.	004	2024 I 4	Reabilitação dos Balneários da Escola EB23+S	0102/07010305			35.900,00				2024/01/01	2026/12/31			9.057,84	35.900,00		35.900,00						44.957,84	
2.1.1.	049	2024 A 10	Projeto de Remodelação da Escola EB23+S	0102/020214			11.500,00				2024/01/01	2027/12/31			9.040,50	11.500,00		11.500,00	2.000,00					22.540,50	
2.1.1.	501	2024 A 11	Promoção do sucesso Escolar - Técnicos Especializados	0102/020220				88.000,00			2024/01/01	2027/12/31			84.700,43	88.000,00		88.000,00	39.405,00					212.105,43	
2.1.1.	502	2024 A 12	Promoção do sucesso Escolar - Material Didático	0102/020120			1.000,00				2024/01/01	2027/12/31			1.000,00		1.000,00	1.000,00						2.000,00	
[5] E - EMPREITADA; A - ADM. DIR.; O - FORNEC. OU OUTROS; NA - NÃO APLICÁVEL						<b>Total :</b>	1.294.626,29	2.725.743,71							2.749.507,77	4.020.370,00	20.000,00	4.040.370,00	826.505,00	1.365.000,00	2.230.000,00	1.303.000,00			12.514.382,77

Identificação do Objetivo : CLASSIFICADOR FUNCIONAL  
Tipo de Dotação : DOTAÇÕES INICIAIS

Tipo de Plano : GRANDES OPÇÕES DO PLANO  
Tipo de Rubrica : CLASSIFICAÇÃO ORGÂNICA/ECONÓMICA

Considerar em «Total Previsto» o valor do Financiamento Não Definido : S  
Tipo de Visualização : APENAS C/ MOVIMENTO

Euros

Objetivo [1]	Número do projeto		Designação do projeto [3]	Rubrica [4]	Forma de Real. [5]	Grupo de Fontes de Financiamento				Datas		Fase de Ex. [12]	Pagamentos					Total previsto [21]=[13]+...+[20]								
	Código [2]	Ano Tipo Número [2]				R G [6]	R P [7]	U E [8]	EMPR [9]	Início [10]	Fim [11]		REALIZADO EM PERÍODOS ANT. [13]	ESTIM. REALIZ. PERÍODO 2025 [14]	2026 (Financ. Definido) [15]	2026 (Financ. N./ Def.) [15]	2026 (TOTAL) [15]		Períodos seguintes							
																			2027 [16]	2028 [17]	2029 [18]	2030 [19]	Outros [20]			
2.1.1.	002	2025 I 2	Ampliação,Recreios e Arranjos Exteriores - Escola do 1ºCEB+JI - Vila Nova de Foz Coa	0102/07010305	E		1,00				2025/01/01	2028/12/31	0		1,00	389.550,00	389.551,00	389.550,00	1.000,00					780.101,00		
2.1.1.	016	2025 A 3	Acordo Tripartido - Compensação por Serviço Público	0102/020210			172.000,00				2025/01/01	2030/12/31		166.342,17	172.000,00	172.000,00	175.000,00	180.000,00	190.000,00	190.000,00				1.073.342,17		
2.1.1.	042	2025 I 21	Reabilitação da Escola básica e Secundária Tenente Coronel Adão Carrapatoso - Mobiliário e Equipamento	0102/070109			1,00				2025/08/28	2027/12/31			1,00	1,00	750.000,00							750.001,00		
2.1.1.	034	2026 A 11	Projeto de Reabilitação da Escola Básica e Secundária Tenente Coronel Adão Carrapatoso - Arranjos Exteriores e Infraestruturas	0102/020214			80.000,00				2026/01/02	2027/12/31			80.000,00	80.000,00	1.000,00							81.000,00		
2.1.2.			<b>Serviços Auxiliares de Ensino</b>				<b>161.650,00</b>								<b>166.889,12</b>	<b>161.650,00</b>	<b>161.650,00</b>	<b>120.000,00</b>	<b>120.000,00</b>	<b>180.000,00</b>	<b>120.000,00</b>				<b>868.539,12</b>	
2.1.2.	058	2023 A 9	Escola Virtual	0102/020220	NA		6.150,00				2023/01/02	2026/12/31			12.280,32	6.150,00	6.150,00							18.430,32		
2.1.2.	051	2024 A 13	Apoio Complementar ao ensino (Música) mais Atividades Extra Curricular (C6a Artes)	0102/020225			120.000,00				2024/01/01	2027/12/31			154.608,80	120.000,00	120.000,00	120.000,00	120.000,00	180.000,00	120.000,00				814.608,80	
2.1.2.	040	2025 A 26	Cursos Técnicos Superiores Profissionais	0102/040301			5.000,00				2025/08/28	2026/12/31			5.000,00	5.000,00								5.000,00		
2.1.2.	035	2026 A 12	Musioterapia	0102/020225			5.000,00				2026/01/02	2026/12/31			5.000,00	5.000,00								5.000,00		
2.1.2.	036	2026 A 13	Oferta de Cadernos de Atividades aos Alunos da Escola Básica e Secundária Tenete Coronel Adão Carrapatoso	0102/020115			25.500,00				2026/01/02	2026/12/31			25.500,00	25.500,00								25.500,00		
2.2.			<b>Saúde</b>				<b>41.100,00</b>								<b>40.008,36</b>	<b>41.100,00</b>	<b>41.100,00</b>	<b>20.000,00</b>							<b>101.108,36</b>	
2.2.1.			<b>Serviços Individuais de Saúde</b>				<b>41.100,00</b>								<b>40.008,36</b>	<b>41.100,00</b>	<b>41.100,00</b>	<b>20.000,00</b>							<b>101.108,36</b>	
2.2.1.	10	2011 A 8	Apoio ao Projecto Saúde sobre Rodas	0102/040701	O		35.000,00				2011/01/01	2026/12/31	9		34.008,36	35.000,00	35.000,00								69.008,36	
2.2.1.	54	2024 A 16	Apoio à Rede Concelho de Desfibrilhadores Automáticos	0102/040701			6.000,00				2024/01/01	2026/12/31			6.000,00	6.000,00	6.000,00								12.000,00	
2.2.1.	37	2026 A 14	Projeto For-C6a a Sorrir	0102/020225			100,00				2026/01/02	2027/12/31			100,00	100,00	20.000,00								20.100,00	
2.3.			<b>Segurança e Acção Social</b>				<b>163.404,00</b>	<b>2.069.000,00</b>							<b>1.880.024,80</b>	<b>2.232.404,00</b>	<b>1.342.124,00</b>	<b>3.574.528,00</b>	<b>464.500,00</b>	<b>411.000,00</b>	<b>411.000,00</b>	<b>272.850,00</b>				<b>7.013.902,80</b>
2.3.2.			<b>Ação Social</b>				<b>163.404,00</b>	<b>2.069.000,00</b>							<b>1.880.024,80</b>	<b>2.232.404,00</b>	<b>1.342.124,00</b>	<b>3.574.528,00</b>	<b>464.500,00</b>	<b>411.000,00</b>	<b>411.000,00</b>	<b>272.850,00</b>				<b>7.013.902,80</b>
2.3.2.	009	2023 I 18	Recuperação de Habitações de Pessoas Carenciadas	0102/07010203	E		10.000,00				2023/01/02	2030/12/31	0		23.521,72	10.000,00	10.000,00	1.000,00	1.000,00	1.000,00	1.000,00				37.521,72	
2.3.2.	010	2023	<b>ESTRATEGIA LOCAL DE HABITAÇÃO - 1ºDIREITO</b>				<b>100,00</b>	<b>2.000.000,00</b>							<b>1.639.234,37</b>	<b>2.000.100,00</b>	<b>1.083.000,00</b>	<b>3.083.100,00</b>	<b>435.000,00</b>	<b>410.000,00</b>	<b>410.000,00</b>	<b>271.850,00</b>				<b>6.249.184,37</b>
2.3.2.	01001	2023 I 19	Aquisição de Edifícios	0102/07010202	O		100,00				2023/01/02	2030/12/31	9		100,00	100,00	5.000,00	10.000,00	10.000,00	10.000,00					35.100,00	
2.3.2.	01002	2023 I 20	Reabilitação de Edifícios	0102/07010203	E		2.000.000,00				2023/01/02	2030/12/31	0		1.639.234,37	2.000.000,00	1.083.000,00	3.083.000,00	430.000,00	400.000,00	400.000,00	261.850,00				6.214.084,37
2.3.2.	061	2023	<b>FUNDO DE EMERGÊNCIA SOCIAL</b>				<b>22.100,00</b>								<b>17.721,78</b>	<b>22.100,00</b>	<b>2.000,00</b>	<b>24.100,00</b>								<b>41.821,78</b>
2.3.2.	06101	2023 A 14	Apoio Alimentar	0102/020106	NA		1.000,00				2023/01/02	2026/12/31			688,53	1.000,00	1.000,00								1.688,53	
2.3.2.	06102	2023 A 15	Transferência para as Famílias	0102/040802	NA		8.500,00				2023/01/02	2026/12/31			4.565,00	8.500,00	8.500,00								13.065,00	
2.3.2.	06104	2023 A 17	Teleassistência a Pessoas Vulneráveis	0102/020225			9.600,00				2023/01/02	2026/12/31			9.563,25	9.600,00	9.600,00								19.163,25	
2.3.2.	06105	2023 A 18	Programa ABEM - Apoio a medicamentos	0102/020109	NA		3.000,00				2023/01/02	2026/12/31			2.905,00	3.000,00	2.000,00	5.000,00							7.905,00	
2.3.2.	062	2023	<b>ASSOCIAÇÕES</b>				<b>5.100,00</b>								<b>1.500,00</b>	<b>5.100,00</b>	<b>5.000,00</b>	<b>10.100,00</b>								<b>11.600,00</b>
2.3.2.	06201	2023 A 19	Apoio a Associações de Solidariedade Social	0102/040701	NA		5.000,00				2023/01/02	2026/12/31			1.500,00	5.000,00	5.000,00	10.000,00								11.500,00
2.3.2.	06202	2023 A 20	Apoio para Construções/Equipamentos Sociais no Concelho	0102/080701	NA		100,00				2023/01/02	2026/12/31				100,00	100,00									100,00
2.3.2.	064	2023	<b>CENTRO DE APOIO SOCIAL DOS FUNCIONÁRIOS DO MUNICÍPIO</b>				<b>10.000,00</b>								<b>10.000,00</b>	<b>10.000,00</b>										<b>10.000,00</b>
[5] E - EMPREITADA; A - ADM. DIR.; O - FORNEC. OU OUTROS; NA - NÃO APLICÁVEL						Total :	1.786.678,29	4.725.743,71							4.804.725,29	6.512.422,00	1.499.550,00	8.011.972,00	2.718.055,00	2.077.000,00	3.011.000,00	1.885.850,00				22.508.602,29



Identificação do Objeto : CLASSIFICADOR FUNCIONAL  
Tipo de Dotação : DOTAÇÕES INICIAIS

Tipo de Plano : GRANDES OPÇÕES DO PLANO  
Tipo de Rubrica : CLASSIFICAÇÃO ORGÂNICA/ECONÓMICA

Considerar em «Total Previsto» o valor do Financiamento Não Definido : S  
Tipo de Visualização : APENAS C/ MOVIMENTO

Euros

Objetivo	Número do projeto		Designação do projeto	Rubrica	Forma de	Grupo de Fontes de Financiamento				Datas		Fase de	Pagamentos										Total previsto					
						Real.	R G	R P	U E	EMPR	Inicio		Fim	Ex.	REALIZADO EM	ESTIM. REALIZ.	2026 (Financ. Definido)	2026 (Financ. N./ Def.)	2026 (TOTAL)	Periodos seguintes								
	PERÍODOS ANT.	PERÍODO 2025																		2027 [16]	2028 [17]	2029 [18]		2030 [19]	Outros [20]			
																										[13]	[14]	[15]
2.4.2.	072	2023 A 32	Regeneração Urbana: Estudos e Projectos	0102/020214	NA			10.000,00					2023/01/02	2030/01/02			8.556,63	10.000,00		10.000,00	20.000,00						38.556,63	
2.4.2.	006	2024 I 6	Reabilitação e Melhoramento da Envolvente das Piscinas e Gimnodesportivo Municipal	0102/07010413				150.000,00					2024/01/01	2026/12/31			176.529,49	150.000,00		150.000,00							326.529,49	
2.4.2.	003	2025 I 3	Aquisição de Terrenos	0102/070101				150.000,00					2025/01/01	2030/12/31				150.000,00		150.000,00	80.000,00	100.000,00	50.000,00	50.000,00			430.000,00	
<b>2.4.3.</b>			<b>Saneamento</b>					<b>495.201,00</b>										<b>195.773,90</b>	<b>495.201,00</b>	<b>20.000,00</b>	<b>515.201,00</b>	<b>596.000,00</b>	<b>465.000,00</b>	<b>315.000,00</b>	<b>310.000,00</b>			<b>2.396.974,90</b>
2.4.3.	042	2007 A 52	Limpeza e Manutenção da Rede de Saneamento e Fossas Sépticas do Concelho	0102/020225	O			8.000,00					2007/01/02	2030/12/31	9		6.525,15	8.000,00		8.000,00							14.525,15	
2.4.3.	004	2013 I 4	Drenagem de águas Pluviais no Concelho	0102/07010402	E			150.000,00					2013/01/02	2030/12/31	0		56.736,68	150.000,00		150.000,00	80.000,00	100.000,00	100.000,00	100.000,00			586.736,68	
<b>2.4.3.</b>	001	2019	<b>AMPLIAÇÕES E REMODELAÇÕES NAS REDES DE SANEAMENTO DO CONCELHO</b>					<b>110.000,00</b>										<b>68.762,48</b>	<b>110.000,00</b>		<b>110.000,00</b>	<b>160.000,00</b>	<b>200.000,00</b>	<b>200.000,00</b>	<b>200.000,00</b>			<b>938.762,48</b>
2.4.3.	0011	2019 I 1	Ampliação de Redes	0102/07010402	E			10.000,00					2019/01/01	2030/12/31	5		7.999,82	10.000,00		10.000,00	80.000,00	100.000,00	100.000,00	100.000,00			397.999,82	
2.4.3.	0012	2019 I 3	Reabilitação/Substituição de Redes	0102/07010402	E			100.000,00					2019/01/01	2030/12/31	4		60.762,66	100.000,00		100.000,00	80.000,00	100.000,00	100.000,00	100.000,00			540.762,66	
2.4.3.	009	2021 I 7	Construção de ETAR'S	0102/07010403	E			1.000,00					2021/01/02	2028/12/31	3			1.000,00		1.000,00	300.000,00	150.000,00					451.000,00	
2.4.3.	018	2023 I 30	Requalificação e Manutenção das Fossas Sépticas do Município	0102/07010403	E			5.000,00					2023/01/02	2030/12/31	9			5.000,00		5.000,00	5.000,00	5.000,00	5.000,00	5.000,00			25.000,00	
2.4.3.	019	2023 I 31	Aquisição de Terrenos	0102/070101	O			8.700,00					2023/01/02	2029/12/31	9		7.700,00	8.700,00		8.700,00							16.400,00	
2.4.3.	073	2023 A 33	Estudos, Pareceres, Projectos e Consultadoria	0102/020214	NA			7.500,00					2023/01/02	2030/12/31			7.257,00	7.500,00		7.500,00	1.000,00						15.757,00	
2.4.3.	074	2023 A 34	Projectos de ETAR'S	0102/020214				1,00					2023/01/02	2026/12/31				1,00		1,00	25.000,00	5.000,00	5.000,00				35.001,00	
2.4.3.	007	2024 I 7	Estações Elevatórias de Águas Residuais - Construção, Reparação, Manutenção	0102/07010403				10.000,00					2024/01/01	2030/12/31			4.625,56	10.000,00		10.000,00	5.000,00	5.000,00	5.000,00	5.000,00			34.625,56	
2.4.3.	008	2024 I 8	Coletor de Águas Pluviais da Rua Dr.Francisco Campos Henriques	0102/07010402				150.000,00					2024/01/01	2027/12/31				150.000,00		150.000,00	10.000,00						160.000,00	
2.4.3.	066	2024 A 33	Manutenção das ETAR'S e Estações Elevatórias de Águas Residuais	0102/020225				30.000,00					2024/01/01	2030/12/31			30.069,75	30.000,00		30.000,00							60.069,75	
2.4.3.	067	2024 A 34	Elaboração do Cadastro da Rede de Drenagem de Águas Residuais do Concelho	0102/020225				15.000,00					2024/01/01	2030/12/31			14.097,28	15.000,00	20.000,00	35.000,00	10.000,00						59.097,28	
<b>2.4.4.</b>			<b>Abastecimento de Água</b>					<b>337.102,50</b>	<b>539.554,50</b>									<b>161.823,62</b>	<b>876.657,00</b>	<b>361.773,00</b>	<b>1.238.430,00</b>	<b>221.440,00</b>	<b>256.440,00</b>	<b>372.000,00</b>	<b>438.640,00</b>			<b>2.688.773,62</b>
<b>2.4.4.</b>	002	2019	<b>AMPLIAÇÕES E REMODELAÇÕES NAS REDES DE ÁGUA DO CONCELHO</b>					<b>180.000,00</b>										<b>138.504,36</b>	<b>180.000,00</b>	<b>50.000,00</b>	<b>230.000,00</b>	<b>170.000,00</b>	<b>220.000,00</b>	<b>220.000,00</b>	<b>220.000,00</b>			<b>1.198.504,36</b>
2.4.4.	0021	2019 I 4	Ampliação de Redes	0102/07010407	E			30.000,00					2019/01/01	2030/12/31	4		30.149,80	30.000,00		30.000,00	20.000,00	20.000,00	20.000,00	20.000,00			140.149,80	
2.4.4.	0022	2019 I 5	Reabilitação/Substituição de Redes	0102/07010407	E			150.000,00					2019/01/01	2030/12/31	9		108.354,56	150.000,00	50.000,00	200.000,00	150.000,00	200.000,00	200.000,00	200.000,00			1.058.354,56	
2.4.4.	021	2023 I 33	Aquisição de Contadores	0102/07011002	O			111.802,50					2023/01/01	2030/12/31	9		16.126,64	651.357,00	296.773,00	948.130,00	2.000,00	2.000,00	2.000,00	12.000,00			982.256,64	
2.4.4.	022	2023 I 34	Requalificação e Manutenção de Condutas Adutoras	0102/07010407	E			100,00					2023/01/02	2030/12/31	9			100,00		100,00							100,00	
2.4.4.	075	2023 A 35	Estudo do Novo Sistema de Abastecimento de Água a V.N. de Foz Côa	0102/020214	NA			100,00					2023/01/02	2030/12/31				100,00		100,00							100,00	
2.4.4.	068	2024 A 35	Projeto de Remodelação da Conduta Adutora e da ETA do Pocinho	0102/020214				30.000,00					2024/01/01	2030/12/31				30.000,00		30.000,00	5.000,00						35.000,00	
2.4.4.	069	2024 A 36	Elaboração do Cadastro da Rede de Abastecimento de Água	0102/020225				15.000,00					2024/01/01	2030/12/31			7.192,62	15.000,00	15.000,00	30.000,00	10.000,00						47.192,62	
2.4.4.	038	2025 A 24	Serviços de comunicações e software no âmbito da rede de abastecimento de água	0102/020225				100,00					2026/01/02	2030/12/31				100,00		100,00	34.440,00	34.440,00	150.000,00	206.640,00			425.620,00	
<b>2.4.5.</b>			<b>Resíduos Sólidos</b>					<b>657.100,00</b>										<b>431.867,54</b>	<b>657.100,00</b>		<b>657.100,00</b>	<b>609.100,00</b>	<b>609.100,00</b>	<b>810.100,00</b>	<b>3.602.908,37</b>			<b>6.720.175,91</b>
[5] E - EMPREITADA; A - ADM. DIR.; O - FORNEC. OU OUTROS; NA - NÃO APLICÁVEL						Total :		3.599.685,79	5.334.298,21									5.843.647,93	8.933.984,00	2.323.385,32	11.257.369,32	3.874.995,00	3.262.440,00	4.132.000,00	3.048.490,00			31.418.942,25





Identificação do Objeto : CLASSIFICADOR FUNCIONAL  
Tipo de Dotação : DOTAÇÕES INICIAIS

Tipo de Plano : GRANDES OPÇÕES DO PLANO  
Tipo de Rubrica : CLASSIFICAÇÃO ORGÂNICA/ECONÓMICA

Considerar em «Total Previsto» o valor do Financiamento Não Definido : S  
Tipo de Visualização : APENAS C/ MOVIMENTO

Euros

Objetivo [1]	Número do projeto		Designação do projeto [3]	Rubrica [4]	Forma de Real. [5]	Grupo de Fontes de Financiamento				Datas		Fase de Ex. [12]	Pagamentos										Total previsto [21]=[13]+...+[20]		
	Código	Ano				Tipo	Número	R G	R P	U E	EMPR		Inicio	Fim	REALIZADO EM PERÍODOS ANT. [13]	ESTIM. REALIZ. PERÍODO 2025 [14]	2026 (Financ. Definido) [15]	2026 (Financ. N./ Def.)	2026 (TOTAL)	Periodos seguintes					
																				2027 [16]	2028 [17]	2029 [18]		2030 [19]	Outros [20]
2.5.1.	0762	2024	A 55	Comemoração do dia Mundial das Bibliotecas		600,00				2024/01/01	2030/12/31			600,00		600,00							600,00		
2.5.1.	0763	2024	A 56	Aquisição de Livros		3.000,00				2024/01/01	2029/12/31		2.718,21	3.000,00		3.000,00							5.718,21		
2.5.1.	0764	2024	A 57	Hora do Conto/Átlies		2.000,00				2024/01/01	2029/12/31		1.971,50	2.000,00		2.000,00							3.971,50		
2.5.1.	0765	2024	A 58	Tratamento Arquivístico		1.000,00				2024/01/01	2030/12/31			1.000,00	19.000,00	20.000,00							20.000,00		
<b>2.5.1.</b>	<b>077</b>	<b>2024</b>		<b>Galeria de Artes</b>		<b>12.000,00</b>							<b>509,84</b>	<b>12.000,00</b>		<b>12.000,00</b>							<b>12.509,84</b>		
2.5.1.	0771	2024	A 59	Exposições - Prestação Serviços		10.000,00				2024/01/01	2030/12/31			10.000,00		10.000,00							10.000,00		
2.5.1.	0772	2024	A 60	Compra de Bens		2.000,00				2024/01/01	2030/12/31		509,84	2.000,00		2.000,00							2.509,84		
2.5.1.	078	2024	A 61	Apoio a Escavações		10.000,00				2024/01/01	2030/12/31		10.000,00	10.000,00		10.000,00							20.000,00		
2.5.1.	091	2024	A 40	Outras Atividades Culturais		10.000,00				2024/01/01	2030/12/31		6.532,75	10.000,00	20.000,00	30.000,00							36.532,75		
2.5.1.	043	2025	I 22	Reabilitação da torre do relógio		200.000,00				2025/08/28	2027/12/31			200.000,00		200.000,00	10.000,00						210.000,00		
<b>2.5.1.</b>	<b>013</b>	<b>2026</b>		<b>Intervenção em Castelos</b>		<b>42.360,00</b>	<b>169.040,00</b>						<b>211.400,00</b>	<b>211.400,00</b>	<b>211.400,00</b>	<b>386.300,00</b>	<b>276.000,00</b>	<b>20.000,00</b>					<b>893.700,00</b>		
2.5.1.	0131	2026	I 13	Castelo de Numão		22.260,00	89.040,00			2026/01/02	2028/12/31			111.300,00		111.300,00	111.300,00	1.000,00					223.600,00		
2.5.1.	0132	2026	I 14	Castelo Melhor		20.000,00	80.000,00			2026/01/02	2029/12/31			100.000,00		100.000,00	265.000,00	165.000,00	10.000,00				540.000,00		
2.5.1.	0133	2026	I 15	Torre de Observação do Castelo Velho de Preixo de Numão		100,00				2026/01/02	2029/12/31			100,00		100,00	10.000,00	110.000,00	10.000,00				130.100,00		
<b>2.5.1.</b>	<b>014</b>	<b>2026</b>		<b>Museu da Casa Grande</b>		<b>152.990,00</b>							<b>152.990,00</b>	<b>152.990,00</b>	<b>152.990,00</b>	<b>950.000,00</b>	<b>196.140,00</b>						<b>1.299.130,00</b>		
2.5.1.	0141	2026	I 16	Reabilitação do Edifício do Museu da Casa Grande		100.000,00				2026/01/02	2028/12/31			100.000,00		100.000,00	500.000,00	132.000,00					732.000,00		
2.5.1.	0142	2026	I 17	Museografia - Instalação de Novos Dispositivos		100,00				2026/01/02	2028/12/31			100,00		100,00	450.000,00	64.140,00					514.240,00		
2.5.1.	0143	2026	I 18	Aquisição de Equipamento para Expansão das Reservas		52.890,00				2026/01/02	2026/12/31			52.890,00		52.890,00							52.890,00		
2.5.1.	015	2026	I 19	Reabilitação do Edifício Casa do Moutinho		100,00				2026/01/02	2028/12/31			100,00		100,00	100.000,00	200.000,00					300.100,00		
2.5.1.	016	2026	I 20	Valorização e Divulgação do Prazo		22.260,00	89.040,00			2026/01/02	2028/12/31			111.300,00		111.300,00	111.300,00	1.000,00					223.600,00		
2.5.1.	038	2026	A 15	Aluquer de Filmes Cinematograficos		30.000,00				2026/01/02	2030/12/31			30.000,00		30.000,00							30.000,00		
2.5.1.	039	2026	A 16	Iluminação de Natal		100,00				2026/01/02	2026/12/31			100,00	75.000,00	75.100,00							75.100,00		
2.5.1.	040	2026	A 17	Programação de Natal		100,00				2026/01/02	2030/12/31			100,00	10.000,00	10.100,00							10.100,00		
<b>2.5.2.</b>	<b>007</b>	<b>2019</b>	<b>I 8</b>	<b>Reparação e Conservação das Instalações do Estádio Municipal</b>		<b>1.000,00</b>				<b>2019/01/01</b>	<b>2029/12/31</b>	<b>9</b>		<b>1.000,00</b>	<b>1.087.000,00</b>	<b>2.068.007,00</b>	<b>2.785.000,00</b>	<b>1.061.000,00</b>	<b>316.000,00</b>	<b>111.000,00</b>				<b>7.491.232,23</b>	
2.5.2.	002	2021	A 2	Manutenção dos Equipamentos do CAR - Mecânicos, Elétricos e Eletrónicos		20.000,00				2021/01/02	2030/12/31	9	7.617,39	20.000,00		20.000,00	20.000,00	20.000,00	30.000,00	20.000,00				117.617,39	
2.5.2.	028	2023	I 40	Aquisição de Equipamentos e Mobiliário		10.000,00				2023/01/02	2029/12/31	9	57.630,88	10.000,00	40.000,00	50.000,00	30.000,00	50.000,00	50.000,00					237.630,88	
2.5.2.	029	2023	I 41	Aquisição de Equipamento para a Atividade Desportiva		10.000,00				2023/01/02	2029/12/31	9	7.527,60	10.000,00	40.000,00	50.000,00	10.000,00	10.000,00	10.000,00					87.527,60	
2.5.2.	030	2023	I 42	Parques Infantis Municipais - Requalificação, Manutenção e Aquisição		1.000,00				2023/01/02	2029/12/31	0	70.250,13	1.000,00		1.000,00								71.250,13	
2.5.2.	031	2023	I 43	Parque de Autocaravanas da Lameira		1,00				2023/01/02	2027/12/31	0		1,00	15.000,00	15.001,00	10.000,00							25.001,00	
2.5.2.	033	2023	I 45	Construção da Nova Piscina Municipal Coberta		1,00				2023/01/02	2028/12/31	0		1,00	200.000,00	200.001,00	2.000.000,00	300.000,00						2.500.001,00	
<b>2.5.2.</b>	<b>034</b>	<b>2023</b>		<b>OBRAS DE REPARAÇÃO, CONSERVAÇÃO E MELHORAMENTO</b>		<b>733.000,00</b>							<b>569.063,17</b>	<b>733.000,00</b>		<b>733.000,00</b>								<b>1.302.063,17</b>	
2.5.2.	0341	2023	I 46	Centro Cultural		475.000,00				2023/01/02	2026/12/31	0	480.882,50	475.000,00		475.000,00								955.882,50	
2.5.2.	0346	2023	I 51	Reabilitação do Espaço Envolvente do Estádio Municipal		158.000,00				2023/01/02	2026/12/31	9		158.000,00		158.000,00								158.000,00	
2.5.2.	0348	2023	I 53	Outras Obras de Reparação, Conservação e Melhoramento		100.000,00				2023/01/02	2029/12/31	9	88.180,67	100.000,00		100.000,00								188.180,67	
[5] E - EMPREITADA; A - ADM. DIR.; O - FORNEC. OU OUTROS; NA - NÃO APLICÁVEL						Total :	7.964.514,79	5.592.378,21					9.053.743,60	13.556.893,00	3.322.885,32	16.879.778,32	9.995.000,04	5.760.680,00	5.533.100,00	6.967.398,37			54.189.700,33		

Identificação do Objetivo : CLASSIFICADOR FUNCIONAL  
Tipo de Dotação : DOTAÇÕES INICIAIS

Tipo de Plano : GRANDES OPÇÕES DO PLANO  
Tipo de Rubrica : CLASSIFICAÇÃO ORGÂNICA/ECONÓMICA

Considerar em «Total Previsto» o valor do Financiamento Não Definido : S  
Tipo de Visualização : APENAS C/ MOVIMENTO

Euros

Objetivo [1]	Número do projeto		Designação do projeto [3]	Rubrica [4]	Forma de Real. [5]	Grupo de Fontes de Financiamento				Datas		Fase de Ex. [12]	Pagamentos										Total previsto [21]=[13]+...+[20]					
	Código	Ano				Tipo	Número	R	G	R	P		U	E	EMPR	Inicio [10]	Fim [11]	REALIZADO EM PERÍODOS ANT. [13]	ESTIM. REALIZ. PERÍODO 2025 [14]	2026 (Financ. Definido) [15]	2026 (Financ. N./ Def.)	2026 (TOTAL)		Periodos seguintes				
																								2027 [16]	2028 [17]	2029 [18]	2030 [19]	Outros [20]
2.5.2.	068	2023	A	27	Manutenção dos Parques Infantis Municipais	0		100,00				2023/01/02	2029/12/31			100,00		100,00								100,00		
2.5.2.	100	2023	A	82	Apoio à Construção e Reparação de Infraestruturas Desportivas no Concelho	NA		100,00				2023/01/02	2030/12/31			100,00		100,00	180.000,00							180.100,00		
2.5.2.	012	2024	I	12	Remodelação da Rede de SCIE - Centro Cultural			60.000,00				2024/01/01	2026/12/31	79.347,36		60.000,00		60.000,00								139.347,36		
2.5.2.	052	2024	A	14	Protocolo de Colaboração de Animação Teatral (Filandorra)			10.000,00				2024/01/01	2029/12/31	10.000,00		10.000,00		10.000,00								20.000,00		
2.5.2.	060	2024	A	27	Manutenção dos Sistemas de AVAC - CAR			12.000,00				2024/01/01	2027/12/31	8.406,75		12.000,00		12.000,00	12.000,00							32.406,75		
<b>2.5.2.</b>	<b>079</b>	<b>2024</b>			<b>Outras Modalidades Desportivas</b>			<b>2.500,00</b>								<b>2.500,00</b>		<b>2.500,00</b>								<b>2.500,00</b>		
2.5.2.	0791	2024	A	62	Apoio a várias modalidades			1.500,00				2024/01/01	2030/12/31			1.500,00		1.500,00								1.500,00		
2.5.2.	0796	2024	A	67	Mexa-se + Refeições			1.000,00				2024/01/01	2029/12/31			1.000,00		1.000,00								1.000,00		
<b>2.5.2.</b>	<b>082</b>	<b>2024</b>			<b>Foz Côa Douro Trail Adventure</b>			<b>14.300,00</b>						<b>14.300,00</b>		<b>14.300,00</b>		<b>14.300,00</b>								<b>28.600,00</b>		
2.5.2.	0821	2024	A	70	Prestação de serviços			12.300,00				2024/01/01	2029/12/31	12.300,00		12.300,00		12.300,00								24.600,00		
2.5.2.	0822	2024	A	71	Transporte			2.000,00				2024/01/01	2029/12/31	2.000,00		2.000,00		2.000,00								4.000,00		
<b>2.5.2.</b>	<b>083</b>	<b>2024</b>			<b>Férias Ativas: Natal/Páscoa/Verão</b>			<b>15.000,00</b>						<b>29.199,90</b>		<b>15.000,00</b>		<b>20.000,00</b>	<b>35.000,00</b>	<b>10.000,00</b>	<b>30.000,00</b>	<b>50.000,00</b>	<b>30.000,00</b>			<b>184.199,90</b>		
2.5.2.	0831	2024	A	72	Prestação serviços			10.000,00				2024/01/01	2030/12/31	24.199,90		10.000,00		20.000,00	30.000,00	10.000,00	30.000,00	50.000,00	30.000,00			174.199,90		
2.5.2.	0832	2024	A	73	Transportes			5.000,00				2024/01/01	2029/12/31	5.000,00		5.000,00		5.000,00								10.000,00		
2.5.2.	008	2025	I	12	Obras de Reparação, Conservação e Melhoramento da Pista de Autocross			1.000,00				2025/01/01	2027/12/31	169.380,23		1.000,00		1.000,00	10.000,00							180.380,23		
2.5.2.	027	2025	A	14	Grupo Desportivo de Vila Nova de Foz Côa - Contrato Programa			55.000,00				2025/01/01	2030/12/31	28.306,82		55.000,00		55.000,00								83.306,82		
2.5.2.	028	2025	A	15	ACDR de Preixo de Numão - Contrato Programa			35.000,00				2025/01/01	2025/12/31	20.000,00		35.000,00		35.000,00								55.000,00		
2.5.2.	030	2025	A	17	Campeonato Europeu de Autocross			1,00				2025/01/01	2030/12/31	79.195,00		1,00	120.000,00	120.001,00								199.196,00		
2.5.2.	017	2026	I	21	Gimnodesportivo			1,00				2016/01/02	2030/12/31			1,00	1.000,00	1.001,00	1.000,00	100.000,00	100.000,00	100.000,00	50.000,00			252.001,00		
2.5.2.	018	2026	I	22	Manutenção do Relvado do Estádio Municipal			1,00				2026/01/02	2030/12/31			1,00	1.000,00	1.001,00	1.000,00	1.000,00	1.000,00	1.000,00	1.000,00			5.001,00		
2.5.2.	019	2026	I	23	Substituição do relvado do Estádio Municipal			1,00				2026/01/02	2026/12/31			1,00	600.000,00	600.001,00								600.001,00		
2.5.2.	020	2026	I	24	Obras de Manutenção da Piscina Descoberta Municipal			1.000,00				2026/01/02	2030/12/31			1.000,00		1.000,00	1.000,00	50.000,00	50.000,00	10.000,00				112.000,00		
2.5.2.	042	2026	A	19	Manutenção dos Espaços Verdes			1,00				2026/01/02	2030/12/31			1,00	50.000,00	50.001,00								50.001,00		
<b>2.5.3.</b>					<b>Outras Actividades Cívicas e Religiosas</b>			<b>500.100,00</b>						<b>500.100,00</b>		<b>500.100,00</b>		<b>500.100,00</b>	<b>950.000,00</b>	<b>398.000,00</b>						<b>1.848.100,00</b>		
2.5.3.	034	2025	I	18	Conservação e Restauo do Património Cultural integrado e Móvel da Igreja Matriz de V.N. Foz Côa			500.000,00				2025/02/07	2029/12/31			500.000,00		500.000,00	750.000,00	100.000,00						1.350.000,00		
2.5.3.	021	2026	I	25	Obras de Conservação da Igreja Matriz de Almendra	E		100,00				2026/12/03	2028/12/31	0		100,00		100,00	200.000,00	298.000,00						498.100,00		
<b>3.</b>					<b>Funções Económicas</b>			<b>2.387.720,25</b>	<b>201.207,75</b>							<b>2.528.141,97</b>	<b>2.588.928,00</b>	<b>411.742,09</b>	<b>3.000.670,09</b>	<b>724.600,00</b>	<b>1.361.850,00</b>	<b>1.287.000,00</b>	<b>1.190.000,00</b>			<b>10.092.262,06</b>		
<b>3.2.</b>					<b>Industria e Energia</b>			<b>794.400,00</b>								<b>794.400,00</b>	<b>794.400,00</b>	<b>411.742,09</b>	<b>630.000,00</b>	<b>680.000,00</b>	<b>630.000,00</b>	<b>630.000,00</b>	<b>630.000,00</b>			<b>3.467.863,76</b>		
<b>3.2.0.</b>					<b>Industria e Energia</b>			<b>600.100,00</b>								<b>589.963,39</b>	<b>600.100,00</b>	<b>600.100,00</b>	<b>600.100,00</b>	<b>600.000,00</b>	<b>650.000,00</b>	<b>600.000,00</b>	<b>600.000,00</b>			<b>3.040.063,39</b>		
3.2.0.	028	2017	A	6	Aquisição de Energia Eléctrica	0		600.000,00				2017/01/01	2030/12/31	9		589.963,39		600.000,00	600.000,00	600.000,00	650.000,00	600.000,00			3.039.963,39			
3.2.0.	029	2017	A	12	Auditorias, Diagnósticos e outros trabalhos de Eficiência Energética	0		100,00				2017/01/01	2029/12/31	0		100,00		100,00								100,00		
<b>3.2.1.</b>					<b>Estabelecimentos Industriais</b>			<b>60.000,00</b>								<b>60.000,00</b>		<b>60.000,00</b>	<b>40.000,00</b>	<b>40.000,00</b>	<b>40.000,00</b>	<b>40.000,00</b>	<b>40.000,00</b>			<b>100.000,00</b>		
3.2.1.	035	2023	I	54	Aquisição de Terrenos			60.000,00				2023/01/02	2027/12/31	9		60.000,00		60.000,00	40.000,00							100.000,00		
<b>3.2.2.</b>					<b>Iluminação Pública</b>			<b>134.300,00</b>								<b>83.500,37</b>	<b>134.300,00</b>	<b>134.300,00</b>	<b>20.000,00</b>	<b>30.000,00</b>	<b>30.000,00</b>	<b>30.000,00</b>	<b>30.000,00</b>			<b>327.800,37</b>		
[5] E - EMPREITADA; A - ADM. DIR.; O - FORNEC. OU OUTROS; NA - NÃO APLICÁVEL						Total :		9.330.719,79	5.592.378,21							10.081.843,05	14.923.098,00	4.114.885,32	19.037.983,32	11.200.000,04	6.939.680,00	6.384.100,00	7.658.398,37			61.302.004,78		

Identificação do Objeto : CLASSIFICADOR FUNCIONAL  
Tipo de Dotação : DOTAÇÕES INICIAIS

Tipo de Plano : GRANDES OPÇÕES DO PLANO  
Tipo de Rubrica : CLASSIFICAÇÃO ORGÂNICA/ECONÓMICA

Considerar em «Total Previsto» o valor do Financiamento Não Definido : S  
Tipo de Visualização : APENAS C/ MOVIMENTO

Euros

Objetivo	Número do projeto		Designação do projeto	Rubrica	Forma de	Grupo de Fontes de Financiamento				Datas		Fase de	Pagamentos										Total previsto				
	Código	Ano				Tipo	Número	Real.	R G	R P	U E		EMPR	Inicio	Fim	Ex.	REALIZADO EM PERÍODOS ANT.	ESTIM. REALIZ. PERÍODO 2025	2026 (Financ. Definido)	2026 (Financ. N./ Def.)	2026 (TOTAL)	Periodos seguintes					
																						2027 [16]		2028 [17]	2029 [18]	2030 [19]	Outros [20]
[1]	[2]	[3]	[4]	[5]	[6]	[7]	[8]	[9]	[10]	[11]	[12]	[13]	[14]	[15]	[16]	[17]	[18]	[19]	[20]	[21]=[13]+...+[20]							
3.2.2.	013	2024	I 13	Infraestruturas e Instalações Elétricas	0102/07010410					2024/01/01	2030/12/31			54.485,49	52.300,00		52.300,00	20.000,00	30.000,00	30.000,00	30.000,00	216.785,49					
3.2.2.	009	2025	I 13	Eficiência Energética -Iluminação Pública - Substituição de Luminárias	0102/07010404					2025/01/01	2026/12/31			5.416,56	52.000,00		52.000,00					57.416,56					
3.2.2.	010	2025	I 14	Ampliação de Redes Elétricas no Concelho	0102/07010404					2025/01/01	2026/12/31			23.598,32	30.000,00		30.000,00					53.598,32					
<b>3.3.</b>				<b>Transportes e Comunicações</b>										<b>1.770.910,57</b>	<b>1.214.635,00</b>	<b>379.742,09</b>	<b>1.594.377,09</b>	<b>340.000,00</b>	<b>510.000,00</b>	<b>480.000,00</b>	<b>480.000,00</b>	<b>5.175.287,66</b>					
<b>3.3.1.</b>				<b>Transportes Rodoviários</b>										<b>1.770.910,57</b>	<b>1.214.635,00</b>	<b>379.742,09</b>	<b>1.594.377,09</b>	<b>340.000,00</b>	<b>510.000,00</b>	<b>480.000,00</b>	<b>480.000,00</b>	<b>5.175.287,66</b>					
<b>3.3.1.1.</b>				<b>PAVIMENTAÇÕES</b>										<b>42.175,43</b>	<b>44.220,00</b>		<b>44.220,00</b>					<b>86.395,43</b>					
3.3.1.1.	02817	2012	I 38	Vila Nova de Foz Côa/Môs do Douro/Santo Amaro/Pocinho/Cortes da Veiga	0102/07010401	E				2012/01/02	2026/12/31	0		42.175,43	44.220,00		44.220,00					86.395,43					
3.3.1.1.	021	2018	I 11	Conservação/Reparação/Valorização/Pavimentação de Estradas Municipais	0102/07010401	E				2018/01/01	2026/12/31	9			175.310,00		175.310,00					175.310,00					
3.3.1.1.	023	2018	I 13	Requalificação e Reparação de Arruamentos no Concelho	0102/07010401	E				2018/01/01	2027/12/31	4		21.006,28	50.000,00	79.742,09	129.742,09	20.000,00				170.748,37					
3.3.1.1.	005	2020	I 5	Reparação e conservação de passagens hidráulicas em estradas municipais	0102/07010401	E				2020/01/01	2026/12/31	9		94.488,74	50.000,00		50.000,00					144.488,74					
3.3.1.1.	017	2021	I 17	Caminhos Municipais - conservação, reparação, valorização e pavimentação	0102/07010408	E				2021/01/02	2026/12/31	5		296.888,23	175.000,00		175.000,00	80.000,00	180.000,00	180.000,00	180.000,00	1.091.888,23					
3.3.1.1.	020	2021	I 20	Requalificação/substituição, reparação e infraestruturas em arruamentos	0102/07010401	E				2021/01/02	2029/12/31	9		12.205,78	5.000,00		5.000,00					17.205,78					
<b>3.3.1.1.</b>	038	2023		<b>ESTRADAS MUNICIPAIS</b>										<b>41.190,21</b>	<b>50.000,00</b>		<b>50.000,00</b>	<b>50.000,00</b>				<b>141.190,21</b>					
3.3.1.1.	03802	2023	I 57	Conservação e Reparação-Estradas Municipais	0102/07010401	E				2023/01/02	2027/12/31	0		41.190,21	50.000,00		50.000,00	50.000,00				141.190,21					
3.3.1.1.	039	2023	I 58	Acessos à Piscina Coberta de Aprendizagem - Requalificação e Alteração	0102/07010401	E				2023/01/02	2028/12/31	0			100,00		100,00	150.000,00	30.000,00			180.100,00					
3.3.1.1.	040	2023	I 59	Reparação e Conservação de Passagens Hidráulicas em Caminhos Municipais	0102/07010408	E				2023/01/02	2026/12/31	0			16.725,00		16.725,00					16.725,00					
3.3.1.1.	042	2023	I 61	Aquisição de Sinalização Luminosa	0102/07010409	E				2023/01/02	2027/12/31	9			60.000,00		60.000,00	40.000,00				100.000,00					
3.3.1.1.	043	2023	I 62	Manutenção da Sinalização Luminosa	0102/07010409	E				2023/01/02	2026/12/31	9			2.500,00		2.500,00					2.500,00					
3.3.1.1.	014	2024	I 14	Estrada Municipal EM614 (Môs do Douro- cruzamento EM324)	0102/07010401	E				2024/01/01	2026/12/31	0		203.256,84	46.000,00		46.000,00					249.256,84					
3.3.1.1.	015	2024	I 15	Estrada Municipal EM607 (entrada de Santa Comba)	0102/07010401	E				2024/01/01	2026/12/31	0		100.000,00	13.000,00		13.000,00					113.000,00					
3.3.1.1.	017	2024	I 17	Estrada Municipal EM607 (Chás - Santa Comba)	0102/07010401	E				2024/01/01	2026/12/31	0			37.000,00		37.000,00					37.000,00					
3.3.1.1.	018	2024	I 18	Almendra	0102/07010401	E				2024/01/01	2029/12/31			96.883,16	32.000,00		32.000,00					128.883,16					
3.3.1.1.	019	2024	I 19	Castelo Melhor/Orgal	0102/07010401	E				2024/01/01	2029/12/31				158.180,00		158.180,00					158.180,00					
3.3.1.1.	024	2024	I 24	Horta	0102/07010401	E				2024/01/01	2029/12/31			6.040,93	500,00		500,00					6.540,93					
3.3.1.1.	026	2024	I 26	Numão	0102/07010401	E				2024/01/01	2029/12/31	0		29.042,41	33.000,00		33.000,00					62.042,41					
3.3.1.1.	027	2024	I 27	Santa Comba	0102/07010401	E				2024/01/01	2029/12/31	0		41.026,40	1.000,00		1.000,00					42.026,40					
3.3.1.1.	031	2024	I 31	Vila Nova de Foz Côa/Môs do Douro/Santo Amaro/Pocinho/Cortes da Veiga	0102/07010401	E				2024/01/01	2026/12/31	0		157.023,57	60.000,00		60.000,00					217.023,57					
3.3.1.1.	086	2024	A 75	Apoio à Abertura e/ou Reparação e Conservação de Caminhos Públicos	0102/04050102	E				2024/01/01	2026/12/31			304.364,76	100,00	300.000,00	300.100,00	300.000,00	300.000,00	300.000,00		1.504.464,76					
[5] E - EMPREITADA; A - ADM. DIR.; O - FORNEC. OU OUTROS; NA - NÃO APLICÁVEL						Total :								11.610.936,16	16.067.033,00	4.494.627,41	20.561.660,41	11.560.000,04	7.479.680,00	6.894.100,00	8.168.398,37	66.274.774,98					



Identificação do Objetivo : CLASSIFICADOR FUNCIONAL  
Tipo de Dotação : DOTAÇÕES INICIAIS

Tipo de Plano : GRANDES OPÇÕES DO PLANO  
Tipo de Rubrica : CLASSIFICAÇÃO ORGÂNICA/ECONÓMICA

Considerar em «Total Previsto» o valor do Financiamento Não Definido : S  
Tipo de Visualização : APENAS C/ MOVIMENTO

Euros

Objetivo [1]	Número do projeto [2]		Designação do projeto [3]	Rubrica [4]	Forma de Real. [5]	Grupo de Fontes de Financiamento				Datas		Fase de Ex. [12]	Pagamentos										Total previsto [21]=[13]+...+[20]		
	Código	Ano				Tipo	Número	R G	R P	U E	EMPR		Inicio [10]	Fim [11]	REALIZADO EM PERÍODOS ANT. [13]	ESTIM. REALIZ. PERÍODO 2025 [14]	2026 (Financ. Definido) [15]	2026 (Financ. N./ Def.)	2026 (TOTAL)	Periodos seguintes					
																				2027 [16]	2028 [17]	2029 [18]		2030 [19]	Outros [20]
3.4.2.	0234	2026	I	30			100,00			2026/01/02	2026/12/31			100,00		100,00							100,00		
3.4.2.	0235	2026	I	31			100,00			2026/01/02	2026/12/31			100,00		100,00							100,00		
3.4.2.	041	2026	A	18			100,00			2026/01/02	2026/12/31			100,00	12.000,00	12.100,00							12.100,00		
3.4.2.	043	2026	A	24			27.675,00			2026/01/02	2027/12/31			27.675,00		27.675,00	3.075,00						30.750,00		
3.4.2.	044	2026	A	25			1,00			2026/01/02	2028/12/31			1,00		1,00	25.000,00	25.000,00	25.000,00				75.001,00		
<b>4.</b>							<b>297.901,00</b>							<b>404.844,54</b>	<b>297.901,00</b>	<b>307.901,00</b>							<b>712.745,54</b>		
<b>4.2.</b>							<b>297.901,00</b>							<b>404.844,54</b>	<b>297.901,00</b>	<b>307.901,00</b>							<b>712.745,54</b>		
<b>4.2.</b>							<b>12.000,00</b>							<b>12.000,00</b>	<b>12.000,00</b>	<b>12.000,00</b>							<b>24.000,00</b>		
4.2.	0131	2009	A	48	NA		12.000,00			2009/01/02	2029/12/31			12.000,00	12.000,00	12.000,00							24.000,00		
4.2.	010	2018	A				5.000,00							4.964,89	5.000,00	5.000,00							9.964,89		
4.2.	0102	2018	A	15	O		5.000,00			2018/01/01	2030/12/31	9		4.964,89	5.000,00	5.000,00							9.964,89		
4.2.	011	2023	A	101	NA		24.500,00			2018/01/01	2029/12/31	0		75.605,63	24.500,00	24.500,00							100.105,63		
4.2.	105	2023	A	89	NA		1.000,00			2023/01/02	2029/12/31			1.000,00		1.000,00							1.000,00		
4.2.	106	2023	A	90	NA		1.500,00			2023/01/02	2029/12/31			1.500,00		1.500,00							1.500,00		
4.2.	107	2023	A	91	NA		55.000,00			2023/01/02	2029/12/31			102.157,50	55.000,00	10.000,00	65.000,00							167.157,50	
4.2.	108	2023	A	92	NA		100,00			2023/01/02	2026/12/31			100,00		100,00							100,00		
4.2.	109	2023	A	93	NA		1.000,00			2023/01/02	2029/12/31			1.000,00	1.000,00	1.000,00							2.000,00		
4.2.	110	2023	A	94			13.000,00			2023/01/02	2029/12/31			24.576,05	13.000,00	13.000,00							37.576,05		
4.2.	111	2023	A	95			42.000,00			2023/01/02	2029/12/31			42.000,00	42.000,00	42.000,00							84.000,00		
4.2.	112	2023	A	96			17.700,00			2023/01/02	2029/12/31			17.700,00	17.700,00	17.700,00							35.400,00		
4.2.	113	2023	A	97	NA		100,00			2023/01/02	2029/12/31			100,00		100,00							100,00		
4.2.	114	2023	A	98	NA		5.000,00			2023/01/02	2029/12/31			4.900,00	5.000,00	5.000,00							9.900,00		
4.2.	115	2023	A	99			1.500,00			2023/01/02	2029/12/31			1.500,00	1.500,00	1.500,00							3.000,00		
4.2.	116	2023	A	88			1,00			2023/01/02	2029/12/31				1,00	1,00							1,00		
4.2.	033	2025	A	20			118.500,00			2025/01/01	2030/12/31			118.440,47	118.500,00	118.500,00							236.940,47		
[5] E - EMPREITADA; A - ADM. DIR.; O - FORNEC. OU OUTROS; NA - NÃO APLICÁVEL						Total :	11.356.241,04	5.793.585,96						12.424.866,17	17.149.827,00	4.536.627,41	21.686.454,41	11.884.600,04	7.701.530,00	7.021.100,00	8.248.398,37		68.966.948,99		



FOZ CÔA  
CAPITAL DA  
AMENDOEIRA  
EM FLOR

# ORÇAMENTO 2026

MUNICÍPIO DE VILA NOVA DE FOZ CÔA

## PLANO PLURIANUAL DE INVESTIMENTO



[www.cm-fozcoa.pt](http://www.cm-fozcoa.pt)



[municipio\\_de\\_foz\\_coa](https://www.instagram.com/municipio_de_foz_coa)



[cmfozcoa](https://www.facebook.com/cmfozcoa)

Identificação do Objetivo : CLASSIFICADOR FUNCIONAL  
Tipo de Dotação : DOTAÇÕES INICIAIS

Tipo de Plano : PLANO PLURIANUAL DE INVESTIMENTOS  
Tipo de Rubrica : CLASSIFICAÇÃO ORGÂNICA/ECONÔMICA

Considerar em «Total Previsto» o valor do Financiamento Não Definido : S  
Tipo de Visualização : APENAS C/ MOVIMENTO

Euros

Objetivo	Número do projeto		Designação do projeto	Rubrica	Forma de	Grupo de Fontes de Financiamento				Datas		Fase de	Pagamentos										Total previsto		
						Real.	R G	R P	U E	EMPR	Inicio		Fim	Ex.	REALIZADO EM PERÍODOS ANT.	ESTIM. REALIZ. PERÍODO 2025	2026 (Financ. Definido)	2026 (Financ. N./ Def.)	2026 (TOTAL)	Periodos seguintes					
																				[16]	[17]	[18]		[19]	Outros [20]
[1]	Código	Ano	Tipo	Número	[4]	[5]	[6]	[7]	[8]	[9]	[10]	[11]	[12]	[13]	[14]	[15]	[16]	[17]	[18]	[19]	[20]	[21]			
<b>1.</b>				<b>Funções Gerais</b>				<b>444.726,29</b>	<b>237.743,71</b>														<b>3.732.025,06</b>		
<b>1.1.</b>				<b>Serviços Gerais de Administração Pública</b>				<b>281.726,29</b>	<b>237.743,71</b>														<b>3.352.731,65</b>		
<b>1.1.1.</b>				<b>Administracao Geral</b>				<b>281.726,29</b>	<b>237.743,71</b>														<b>3.352.731,65</b>		
1.1.1.1.	128	2007	I	18	0102/070108	0			83.370,00								83.370,00	60.000,00	100.000,00	120.000,00	50.000,00		471.466,81		
1.1.1.1.	001	2011	I	1	0102/070109	0		40.000,00									40.000,00	20.000,00	60.000,00	100.000,00	80.000,00		330.658,05		
1.1.1.1.	001	2023	I	1	0102/070107	0		105.626,29	154.373,71								260.000,00	50.000,00	120.000,00	150.000,00	100.000,00		873.294,88		
1.1.1.1.	004	2023	I	4	0102/07010602	0		50.000,00									50.000,00	50.000,00	150.000,00	150.000,00	100.000,00		811.710,17		
1.1.1.1.	005	2023	I	5	0102/07010602	0		25.000,00									25.000,00	20.000,00	70.000,00	200.000,00	100.000,00		442.103,15		
1.1.1.1.	006	2023	I	6	0102/070111	0		5.000,00									5.000,00	5.000,00	10.000,00	10.000,00	10.000,00		43.619,15		
<b>1.1.1.1.</b>	<b>007</b>	<b>2023</b>						<b>11.100,00</b>									<b>11.100,00</b>	<b>11.100,00</b>	<b>26.000,00</b>	<b>26.000,00</b>	<b>26.000,00</b>		<b>108.879,44</b>		
1.1.1.1.	00701	2023	I	7	0102/070111	0		1.000,00									1.000,00	1.000,00	1.000,00	1.000,00	1.000,00		5.000,00		
1.1.1.1.	00702	2023	I	8	0102/070111	0		5.000,00									5.000,00	5.000,00	10.000,00	10.000,00	10.000,00		44.340,02		
1.1.1.1.	00703	2023	I	9	0102/070111	0		5.000,00									5.000,00	5.000,00	5.000,00	5.000,00	5.000,00		25.000,00		
1.1.1.1.	00704	2023	I	10	0102/070111	0		100,00									100,00	100,00	10.000,00	10.000,00	10.000,00		34.539,42		
1.1.1.1.	001	2026	I	1	0102/070115	0		20.000,00									20.000,00	1.000,00	10.000,00	10.000,00	10.000,00		51.000,00		
1.1.1.1.	002	2026	I	2	0102/07011002	0		25.000,00									25.000,00	15.000,00	30.000,00	100.000,00	50.000,00		220.000,00		
<b>1.2.</b>				<b>Segurança e Ordem Públicas</b>				<b>163.000,00</b>									<b>163.000,00</b>	<b>10.000,00</b>	<b>50.000,00</b>	<b>50.000,00</b>	<b>50.000,00</b>		<b>379.293,41</b>		
<b>1.2.1.</b>				<b>Proteção Civil e Luta Contra Incêndios</b>				<b>163.000,00</b>									<b>163.000,00</b>	<b>10.000,00</b>	<b>50.000,00</b>	<b>50.000,00</b>	<b>50.000,00</b>		<b>379.293,41</b>		
1.2.1.1.	035	2025	I	19	0102/070115	0		44.000,00									44.000,00	44.000,00	10.000,00	50.000,00	50.000,00		260.293,41		
1.2.1.1.	003	2026	I	3	0102/07010602	0		59.000,00									59.000,00	59.000,00					59.000,00		
1.2.1.1.	004	2026	I	4	0102/07010602	0		40.000,00									40.000,00	40.000,00					40.000,00		
1.2.1.1.	005	2026	I	5	0102/070115	0		5.000,00									5.000,00	5.000,00					5.000,00		
1.2.1.1.	006	2026	I	6	0102/070115	0		15.000,00									15.000,00	15.000,00					15.000,00		
<b>2.</b>				<b>Funções Sociais</b>				<b>4.635.669,50</b>	<b>5.197.634,50</b>								<b>4.886.776,20</b>	<b>9.833.304,00</b>	<b>2.991.261,32</b>	<b>12.824.565,32</b>	<b>8.585.250,00</b>	<b>3.806.240,00</b>	<b>1.789.100,00</b>	<b>1.415.950,00</b>	<b>33.307.881,52</b>
<b>2.1.</b>				<b>Educação</b>				<b>44.902,00</b>	<b>2.400.000,00</b>								<b>1.357.932,09</b>	<b>2.444.902,00</b>	<b>389.550,00</b>	<b>2.834.452,00</b>	<b>1.234.550,00</b>	<b>81.000,00</b>	<b>110.000,00</b>	<b>80.000,00</b>	<b>5.697.934,09</b>
<b>2.1.1.</b>				<b>Ensino Não Superior</b>				<b>44.902,00</b>	<b>2.400.000,00</b>								<b>1.357.932,09</b>	<b>2.444.902,00</b>	<b>389.550,00</b>	<b>2.834.452,00</b>	<b>1.234.550,00</b>	<b>81.000,00</b>	<b>110.000,00</b>	<b>80.000,00</b>	<b>5.697.934,09</b>
<b>2.1.1.1.</b>				<b>ENSINO PRÉ-ESCOLAR/BÁSICO/SECUNDÁRIO</b>				<b>8.000,00</b>									<b>4.861,45</b>	<b>8.000,00</b>	<b>8.000,00</b>	<b>8.000,00</b>	<b>5.000,00</b>	<b>70.000,00</b>	<b>90.000,00</b>	<b>70.000,00</b>	<b>247.861,45</b>
2.1.1.1.	00801	2023	I	11	0102/070107	0		5.000,00									4.861,45	5.000,00	5.000,00	2.000,00	10.000,00	10.000,00	10.000,00	41.861,45	
2.1.1.1.	00802	2023	I	12	0102/070108	0		1.000,00									1.000,00	1.000,00	1.000,00	20.000,00	20.000,00	20.000,00		62.000,00	
2.1.1.1.	00803	2023	I	13	0102/070109	0		1.000,00									1.000,00	1.000,00	1.000,00	30.000,00	30.000,00	30.000,00		112.000,00	
2.1.1.1.	00804	2023	I	14	0102/07011002	0		1.000,00									1.000,00	1.000,00	1.000,00	10.000,00	10.000,00	10.000,00		32.000,00	
2.1.1.1.	001	2024	I	1	0102/07010305	0		2.400.000,00									1.344.012,80	2.400.000,00	2.400.000,00	90.000,00				3.834.012,80	
2.1.1.1.	002	2024	I	2	0102/07010305	0		1.000,00									1.000,00	1.000,00	1.000,00	10.000,00	20.000,00	10.000,00		41.000,00	
2.1.1.1.	004	2024	I	4	0102/07010305	0		35.900,00									9.057,84	35.900,00	35.900,00					44.957,84	
2.1.1.1.	002	2025	I	2	0102/07010305	E		1,00									1,00	389.550,00	389.551,00	389.550,00	1.000,00			780.101,00	
[5] E - EMPREITADA; A - ADM. DIR.; O - FORNEC. OU OUTROS; NA - NÃO APLICÁVEL					Total :			489.627,29	2.637.743,71								2.047.387,15	3.127.371,00	389.550,00	3.516.921,00	726.650,00	707.000,00	1.026.000,00	656.000,00	8.679.958,15

Identificação do Objeto : CLASSIFICADOR FUNCIONAL  
Tipo de Dotação : DOTAÇÕES INICIAIS

Tipo de Plano : PLANO PLURIANUAL DE INVESTIMENTOS  
Tipo de Rubrica : CLASSIFICAÇÃO ORGÂNICA/ECONÔMICA

Considerar em «Total Previsto» o valor  
do Financiamento Não Definido : S

Tipo de Visualização : APENAS C/ MOVIMENTO

Euros

Objetivo	Número do projeto		Designação do projeto	Rubrica	Forma de	Grupo de Fontes de Financiamento				Datas		Fase de	Pagamentos										Total previsto				
	Código	Ano				Tipo	Número	Real.	R G	R P	U E		EMPR	Inicio	Fim	Ex.	REALIZADO EM PERÍODOS ANT.	ESTIM. REALIZ. PERÍODO 2025	2026 (Financ. Definido)	2026 (Financ. N./ Def.)	2026 (TOTAL)	Periodos seguintes					
																						2027		2028	2029	2030	Outros
[1]	[2]	[3]	[4]	[5]	[6]	[7]	[8]	[9]	[10]	[11]	[12]	[13]	[14]	[15]	[16]	[17]	[18]	[19]	[20]	[21]=[13]+...+[20]							
2.1.1.	042	2025	I 21	Reabilitação da Escola básica e Secundária Tenente Coronel Adão Carrapatoso - Mobiliário e Equipamento			1,00			2025/08/28	2027/12/31			1,00		1,00	750.000,00								750.001,00		
2.3.				<b>Segurança e Acção Social</b>			10.100,00	2.000.000,00					1.662.756,09	2.010.100,00	1.083.000,00	3.093.100,00	436.000,00	411.000,00	411.000,00	272.850,00				6.286.706,09			
2.3.2.	009	2023	I 18	<b>Acção Social</b>			10.100,00	2.000.000,00					1.662.756,09	2.010.100,00	1.083.000,00	3.093.100,00	436.000,00	411.000,00	411.000,00	272.850,00				6.286.706,09			
2.3.2.	009	2023	I 18	Recuperação de Habitações de Pessoas Carenciadas	E		10.000,00			2023/01/02	2030/12/31	0	23.521,72	10.000,00		10.000,00	1.000,00	1.000,00	1.000,00	1.000,00				37.521,72			
2.3.2.	010	2023		<b>ESTRATEGIA LOCAL DE HABITAÇÃO - 1ºDIREITO</b>			100,00	2.000.000,00					1.639.234,37	2.000.100,00	1.083.000,00	3.083.100,00	435.000,00	410.000,00	410.000,00	271.850,00				6.249.184,37			
2.3.2.	01001	2023	I 19	Aquisição de Edifícios	O		100,00			2023/01/02	2030/12/31	9		100,00		100,00	5.000,00	10.000,00	10.000,00	10.000,00				35.100,00			
2.3.2.	01002	2023	I 20	Reabilitação de Edifícios	E			2.000.000,00		2023/01/02	2030/12/31	0	1.639.234,37	2.000.000,00	1.083.000,00	3.083.000,00	430.000,00	400.000,00	400.000,00	261.850,00				6.214.084,37			
2.4.				<b>Habitação e Serviços Colectivos</b>			2.845.852,50	539.554,50					912.888,65	3.385.407,00	621.711,32	4.007.118,32	1.844.100,00	1.232.100,00	1.012.100,00	1.002.100,00				10.010.406,97			
2.4.1.				<b>Habitação</b>			99.200,00						97.085,86	99.200,00	189.938,32	289.138,32	190.000,00	359.000,00	379.000,00	359.000,00				1.673.224,18			
2.4.1.	011	2011		<b>EDIFÍCIOS MUNICIPAIS</b>			32.000,00						71.967,86	32.000,00	89.938,32	121.938,32		30.000,00	50.000,00	30.000,00				303.906,18			
2.4.1.	0112	2008	I 33	Reparação de Edifícios	E		32.000,00			2008/01/02	2026/12/31	9	71.967,86	32.000,00	89.938,32	121.938,32		30.000,00	50.000,00	30.000,00				303.906,18			
2.4.1.	005	2021	I 1	Apetrechamento de Equipamentos Municipais	O		20.000,00			2021/01/02	2030/12/31	0	20.878,00	20.000,00		20.000,00	10.000,00	100.000,00	100.000,00	100.000,00				350.878,00			
2.4.1.	014	2023		<b>EDIFÍCIOS DEGRADADOS</b>			15.000,00						4.240,00	15.000,00		15.000,00	8.000,00	7.000,00	7.000,00	7.000,00				48.240,00			
2.4.1.	0141	2023	I 24	Aquisição de Edifícios	O		5.000,00			2023/01/02	2030/12/31	9		5.000,00		5.000,00	3.000,00	5.000,00	5.000,00	5.000,00				23.000,00			
2.4.1.	0142	2023	I 25	Demolição de Edifícios	E		10.000,00			2023/01/02	2030/12/31	0	4.240,00	10.000,00		10.000,00	5.000,00	2.000,00	2.000,00	5.000,00				25.240,00			
2.4.1.	007	2026	I 7	Reabilitação das antigas Escolas Primárias do Concelho	E		5.000,00			2026/01/02	2030/12/31	0		5.000,00		5.000,00	80.000,00	100.000,00	100.000,00	100.000,00				385.000,00			
2.4.1.	008	2026	I 8	Reparação e Manutenção de Edifícios	E		100,00			2026/01/02	2030/12/31	0		100,00	100.000,00	100.100,00	80.000,00	100.000,00	100.000,00	100.000,00				480.100,00			
2.4.1.	009	2026	I 9	Armazém Municipal - Obras de Reabilitação e Melhoramento			100,00			2026/01/02	2026/12/31			100,00		100,00									100,00		
2.4.1.	010	2026	I 10	Aquisição de Terrenos para Construção	O		25.000,00			2026/01/02	2030/12/30			25.000,00		25.000,00	10.000,00	20.000,00	20.000,00	20.000,00				95.000,00			
2.4.1.	011	2026	I 11	Reabilitação/Reparação de Edifícios - Degradados			2.000,00			2026/01/02	2030/12/31			2.000,00		2.000,00	2.000,00	2.000,00	2.000,00	2.000,00				10.000,00			
2.4.2.				<b>Ordenamento do Território</b>			730.500,00						286.897,74	730.500,00		730.500,00	101.000,00	105.000,00	55.000,00	55.000,00				1.333.397,74			
2.4.2.	016	2018	I 6	Foz Côa Story House	E		25.500,00			2018/01/01	2026/12/31	6	108.061,20	25.500,00		25.500,00									133.561,20		
2.4.2.	015	2023	I 27	Mobiliário e Decoração Urbana	O		5.000,00			2023/01/02	2030/12/31	9	2.307,05	5.000,00		5.000,00	5.000,00	5.000,00	5.000,00	5.000,00				27.307,05			
2.4.2.	017	2023	I 29	Reabilitação do Largo da Feira - Sequeira	E		400.000,00			2023/01/02	2027/12/31	0		400.000,00		400.000,00	16.000,00								416.000,00		
2.4.2.	006	2024	I 6	Reabilitação e Melhoramento da Envolvente das Piscinas e Gimnodesportivo Municipal			150.000,00			2024/01/01	2026/12/31		176.529,49	150.000,00		150.000,00									326.529,49		
2.4.2.	003	2025	I 3	Aquisição de Terrenos			150.000,00			2025/01/01	2030/12/31			150.000,00		150.000,00	80.000,00	100.000,00	50.000,00	50.000,00				430.000,00			
2.4.3.				<b>Saneamento</b>			434.700,00						137.824,72	434.700,00		434.700,00	560.000,00	460.000,00	310.000,00	310.000,00				2.212.524,72			
2.4.3.	004	2013	I 4	Drenagem de águas Pluviais no Concelho	E		150.000,00			2013/01/02	2030/12/31	0	56.736,68	150.000,00		150.000,00	80.000,00	100.000,00	100.000,00	100.000,00				586.736,68			
2.4.3.	001	2019		<b>AMPLIAÇÕES E REMODELAÇÕES NAS REDES DE SANEAMENTO DO CONCELHO</b>			110.000,00						68.762,48	110.000,00		110.000,00	160.000,00	200.000,00	200.000,00	200.000,00				938.762,48			
2.4.3.	0011	2019	I 1	Ampliação de Redes	E		10.000,00			2019/01/01	2030/12/31	5	7.999,82	10.000,00		10.000,00	80.000,00	100.000,00	100.000,00	100.000,00				397.999,82			
2.4.3.	0012	2019	I 3	Reabilitação/Substituição de Redes	E		100.000,00			2019/01/01	2030/12/31	4	60.762,66	100.000,00		100.000,00	80.000,00	100.000,00	100.000,00	100.000,00				540.762,66			
2.4.3.	009	2021	I 7	Construção de ETAR'S	E		1.000,00			2021/01/02	2028/12/31	3		1.000,00		300.000,00	150.000,00							451.000,00			
2.4.3.	018	2023	I 30	Requalificação e Manutenção das Fossas Sépticas do Município	E		5.000,00			2023/01/02	2030/12/31	9		5.000,00		5.000,00	5.000,00	5.000,00	5.000,00	5.000,00				25.000,00			
2.4.3.	019	2023	I 31	Aquisição de Terrenos	O		8.700,00			2023/01/02	2029/12/31	9		8.700,00		8.700,00									16.400,00		
2.4.3.	007	2024	I 7	Estações Elevatórias de Águas Residuais - Construção, Reparação, Manutenção			10.000,00			2024/01/01	2030/12/31		4.625,56	10.000,00		10.000,00	5.000,00	5.000,00	5.000,00	5.000,00				34.625,56			
[5] E - EMPREITADA; A - ADM. DIR.; O - FORNEC. OU OUTROS; NA - NÃO APLICÁVEL						Total :	1.614.128,29	4.637.743,71					4.231.951,56	6.251.872,00	1.662.488,32	7.914.360,32	2.753.650,00	2.042.000,00	2.181.000,00	1.652.850,00				20.775.811,88			

Identificação do Objeto : CLASSIFICADOR FUNCIONAL  
Tipo de Dotação : DOTAÇÕES INICIAIS

Tipo de Plano : PLANO PLURIANUAL DE INVESTIMENTOS  
Tipo de Rubrica : CLASSIFICAÇÃO ORGÂNICA/ECONÓMICA

Considerar em «Total Previsto» o valor do Financiamento Não Definido : S  
Tipo de Visualização : APENAS C/ MOVIMENTO

Euros

Objetivo	Número do projeto		Designação do projeto	Rubrica	Forma de	Grupo de Fontes de Financiamento				Datas		Fase de	Pagamentos										Total previsto		
						Real.	R G	R P	U E	EMPR	Inicio		Fim	Ex.	REALIZADO EM PERÍODOS ANT.	ESTIM. REALIZ. PERÍODO 2025	2026 (Financ. Definido)	2026 (Financ. N./ Def.)	2026 (TOTAL)	Periodos seguintes					
	2027	2028	2029	2030	Outros																				
	[1]	Código	Ano Tipo Número	[3]	[4]	[5]	[6]	[7]	[8]	[9]	[10]	[11]	[12]	[13]	[14]	[15]	[16]	[17]	[18]	[19]	[20]	[21]=[13]+...+[20]			
2.4.3.	008	2024 I 8	Coletor de Águas Pluviais da Rua Dr.Francisco Campos Henriques	0102/07010402			150.000,00				2024/01/01	2027/12/31			150.000,00		150.000,00	10.000,00						160.000,00	
<b>2.4.4.</b>			<b>Abastecimento de Água</b>			<b>291.902,50</b>	<b>539.554,50</b>							<b>154.631,00</b>	<b>831.457,00</b>	<b>346.773,00</b>	<b>1.178.230,00</b>	<b>172.000,00</b>	<b>222.000,00</b>	<b>222.000,00</b>	<b>232.000,00</b>			<b>2.180.861,00</b>	
<b>2.4.4.</b>	002	2019	<b>AMPLIAÇÕES E REMODELAÇÕES NAS REDES DE ÁGUA DO CONCELHO</b>			<b>180.000,00</b>								<b>138.504,36</b>	<b>180.000,00</b>	<b>50.000,00</b>	<b>230.000,00</b>	<b>170.000,00</b>	<b>220.000,00</b>	<b>220.000,00</b>	<b>220.000,00</b>			<b>1.198.504,36</b>	
2.4.4.	0021	2019 I 4	Ampliação de Redes	0102/07010407	E		30.000,00			2019/01/01	2030/12/31	4		30.149,80	30.000,00		30.000,00	20.000,00	20.000,00	20.000,00	20.000,00			140.149,80	
2.4.4.	0022	2019 I 5	Reabilitação/Substituição de Redes	0102/07010407			150.000,00			2019/01/01	2030/12/31	9		108.354,56	150.000,00	50.000,00	200.000,00	150.000,00	200.000,00	200.000,00	200.000,00			1.058.354,56	
2.4.4.	021	2023 I 33	Aquisição de Contadores	0102/07011002	O		111.802,50	539.554,50		2023/01/01	2030/12/31	9		16.126,64	651.357,00	296.773,00	948.130,00	2.000,00	2.000,00	2.000,00	12.000,00			982.256,64	
2.4.4.	022	2023 I 34	Requalificação e Manutenção de Condutas Aduoras	0102/07010407	E		100,00			2023/01/02	2030/12/31	9			100,00		100,00							100,00	
<b>2.4.5.</b>			<b>Resíduos Sólidos</b>			<b>10.100,00</b>								<b>7.249,56</b>	<b>10.100,00</b>		<b>10.100,00</b>	<b>10.100,00</b>	<b>10.100,00</b>	<b>10.100,00</b>	<b>10.100,00</b>	<b>10.100,00</b>		<b>57.749,56</b>	
2.4.5.	006	2019 I 6	Aquisição de Ecopontos/Contentores/Compostores	0102/07011002	O		10.000,00			2019/01/01	2030/12/31	9		7.249,56	10.000,00		10.000,00	10.000,00	10.000,00	10.000,00	10.000,00			57.249,56	
2.4.5.	023	2023 I 35	Equipamento de Recolha de Biorresíduos	0102/07011001	O		100,00			2023/01/02	2030/12/31	9			100,00		100,00	100,00	100,00	100,00	100,00			500,00	
<b>2.4.6.</b>			<b>Proteção do Meio Ambiente e Conservação da Natureza</b>			<b>1.279.450,00</b>								<b>229.199,77</b>	<b>1.279.450,00</b>	<b>85.000,00</b>	<b>1.364.450,00</b>	<b>811.000,00</b>	<b>76.000,00</b>	<b>36.000,00</b>	<b>36.000,00</b>			<b>2.552.649,77</b>	
2.4.6.	012	2022 I 12	Construção de Instalações Sanitárias/Balneários da Lameira - V.N.Foz Côa	0102/07010413	E		100,00			2022/01/02	2027/12/31	0			100,00	85.000,00	85.100,00	85.000,00						170.100,00	
2.4.6.	012	2023 I 22	Construção de um Centro de Recolha Oficial de Animais de Companhia (CRO)	0102/07010413	E		1.227.350,00			2023/01/02	2028/12/31	0		157.633,23	1.227.350,00		1.227.350,00	680.000,00	20.000,00					2.084.983,23	
2.4.6.	024	2023 I 36	Construção/Reparação de Instalações Sanitárias Públicas no Concelho	0102/07010413			1.000,00			2023/01/02	2030/12/31	9			1.000,00		1.000,00	1.000,00	1.000,00	1.000,00	1.000,00			5.000,00	
2.4.6.	025	2023 I 37	Reparação dos Cemitérios Municipais	0102/07010412	E		12.000,00			2023/01/02	2030/12/31	0			12.000,00		12.000,00	10.000,00	10.000,00	10.000,00	10.000,00			52.000,00	
2.4.6.	026	2023 I 38	Ampliação do Cemitério de Murça	0102/07010412			3.000,00			2023/01/02	2026/12/31	9		71.566,54	3.000,00		3.000,00								74.566,54
2.4.6.	010	2024 I 10	Jardim do Emigrante - Requalificação	0102/07010405			1.000,00			2024/01/01	2028/12/31				1.000,00		1.000,00	20.000,00	20.000,00					41.000,00	
2.4.6.	006	2025 I 6	Ajardinamentos (novos ou requalificação) de Espaços Públicos Municipais	0102/07010405			10.000,00			2025/01/01	2030/12/31				10.000,00		10.000,00	10.000,00	20.000,00	20.000,00	20.000,00			80.000,00	
2.4.6.	012	2026 I 12	Requalificação/Manutenção das Ilhas Ecológicas	0102/07011002			25.000,00			2026/01/02	2030/12/30				25.000,00		25.000,00	5.000,00	5.000,00	5.000,00	5.000,00			45.000,00	
<b>2.5.</b>			<b>Servicos Culturais, Recreativos e Religiosos</b>			<b>1.734.815,00</b>	<b>258.080,00</b>							<b>953.199,37</b>	<b>1.992.895,00</b>	<b>897.000,00</b>	<b>2.889.895,00</b>	<b>5.070.600,00</b>	<b>2.082.140,00</b>	<b>256.000,00</b>	<b>61.000,00</b>			<b>11.312.834,37</b>	
<b>2.5.1.</b>			<b>Cultura</b>			<b>417.710,00</b>	<b>258.080,00</b>								<b>675.790,00</b>		<b>675.790,00</b>	<b>1.557.600,00</b>	<b>673.140,00</b>	<b>20.000,00</b>				<b>2.926.530,00</b>	
2.5.1.	043	2025 I 22	Reabilitação da torre do relógio	0102/07010307			200.000,00			2025/08/28	2027/12/31				200.000,00		200.000,00	10.000,00						210.000,00	
<b>2.5.1.</b>	013	2026	<b>Intervenção em Castelos</b>			<b>42.360,00</b>	<b>169.040,00</b>								<b>211.400,00</b>		<b>386.300,00</b>	<b>386.300,00</b>	<b>276.000,00</b>	<b>20.000,00</b>				<b>893.700,00</b>	
2.5.1.	0131	2026 I 13	Castelo de Numão	0102/07010413			22.260,00	89.040,00		2026/01/02	2028/12/31				111.300,00		111.300,00	111.300,00	1.000,00					223.600,00	
2.5.1.	0132	2026 I 14	Castelo Melhor	0102/07010413			20.000,00	80.000,00		2026/01/02	2029/12/31				100.000,00		100.000,00	265.000,00	165.000,00	10.000,00				540.000,00	
2.5.1.	0133	2026 I 15	Torre de Observação do Castelo Velho de Freixo de Numão	0102/07010413			100,00			2026/01/02	2029/12/31				100,00		100,00	10.000,00	110.000,00	10.000,00				130.100,00	
<b>2.5.1.</b>	014	2026	<b>Museu da Casa Grande</b>			<b>152.990,00</b>									<b>152.990,00</b>		<b>152.990,00</b>	<b>950.000,00</b>	<b>196.140,00</b>					<b>1.299.130,00</b>	
2.5.1.	0141	2026 I 16	Reabilitação do Edifício do Museu da Casa Grande	0102/07010413			100.000,00			2026/01/02	2028/12/31				100.000,00		100.000,00	500.000,00	132.000,00					732.000,00	
2.5.1.	0142	2026 I 17	Museografia - Instalação de Novos Dispositivos	0102/070115			100,00			2026/01/02	2028/12/31				100,00		100,00	450.000,00	64.140,00					514.240,00	
2.5.1.	0143	2026 I 18	Aquisição de Equipamento para Expansão das Reservas	0102/070115			52.890,00			2026/01/02	2026/12/31				52.890,00		52.890,00								52.890,00
2.5.1.	015	2026 I 19	Reabilitação do Edifício Casa do Moutinho	0102/07010413			100,00			2026/01/02	2028/12/31				100,00		100,00	100.000,00	200.000,00					300.100,00	
2.5.1.	016	2026 I 20	Valorização e Divulgação do Prazo	0102/07010413			22.260,00	89.040,00		2026/01/02	2028/12/31				111.300,00		111.300,00	111.300,00	1.000,00						223.600,00
[5] E - EMPREITADA; A - ADM. DIR.; O - FORNEC. OU OUTROS; NA - NÃO APLICÁVEL						Total :	3.763.290,79	5.435.378,21						4.623.031,89	9.198.669,00	2.094.261,32	11.292.930,32	5.314.350,00	3.023.240,00	2.469.100,00	1.930.950,00			28.653.602,21	

Identificação do Objeto : CLASSIFICADOR FUNCIONAL  
Tipo de Dotação : DOTAÇÕES INICIAIS

Tipo de Plano : PLANO PLURIANUAL DE INVESTIMENTOS  
Tipo de Rubrica : CLASSIFICAÇÃO ORGÂNICA/ECONÔMICA

Considerar em «Total Previsto» o valor do Financiamento Não Definido : S  
Tipo de Visualização : APENAS C/ MOVIMENTO

Euros

Objetivo	Número do projeto		Designação do projeto	Rubrica	Forma de	Grupo de Fontes de Financiamento				Datas		Fase de	Pagamentos										Total previsto				
	Código	Ano				Tipo	Número	Real.	R G	R P	U E		EMPR	Inicio	Fim	Ex.	REALIZADO EM PERÍODOS ANT.	ESTIM. REALIZ. PERÍODO 2025	2026 (Financ. Definido)	2026 (Financ. N./ Def.)	2026 (TOTAL)	Periodos seguintes					
																						2027		2028	2029	2030	Outros
																						[16]		[17]	[18]	[19]	[20]
[1]	[2]	[3]	[4]	[5]	[6]	[7]	[8]	[9]	[10]	[11]	[12]	[13]	[14]	[15]	[16]	[17]	[18]	[19]	[20]	[21]=[13]+...+[20]							
<b>2.5.2.</b>						<b>817.005,00</b>							<b>953.199,37</b>	<b>817.005,00</b>	<b>897.000,00</b>	<b>1.714.005,00</b>	<b>2.563.000,00</b>	<b>1.011.000,00</b>	<b>236.000,00</b>	<b>61.000,00</b>		<b>6.538.204,37</b>					
2.5.2.	007	2019	I 8	Desporto, Recreio e Lazer		1.000,00				2019/01/01	2029/12/31	9		1.000,00		1.000,00	500.000,00	500.000,00	25.000,00			1.026.000,00					
2.5.2.	028	2023	I 40	Reparação e Conservação das Instalações do Estádio Municipal	0	10.000,00				2023/01/02	2029/12/31	9	57.630,88	10.000,00	40.000,00	50.000,00	30.000,00	50.000,00	50.000,00			237.630,88					
2.5.2.	029	2023	I 41	Aquisição de Equipamentos e Mobiliário	0	10.000,00				2023/01/02	2029/12/31	9	7.527,60	10.000,00	40.000,00	50.000,00	10.000,00	10.000,00	10.000,00			87.527,60					
2.5.2.	030	2023	I 42	Aquisição de Equipamento para a Atividade Desportiva	E	1.000,00				2023/01/02	2029/12/31	0	70.250,13	1.000,00		1.000,00							71.250,13				
2.5.2.	031	2023	I 43	Parques Infantis Municipais - Requalificação, Manutenção e Aquisição	E	1,00				2023/01/02	2027/12/31	0		1,00	15.000,00	15.001,00	10.000,00						25.001,00				
2.5.2.	033	2023	I 45	Parque de Autocaravanas da Lameira	E	1,00				2023/01/02	2028/12/31	0		1,00	200.000,00	200.001,00	2.000.000,00	300.000,00					2.500.001,00				
<b>2.5.2.</b>	<b>034</b>	<b>2023</b>		<b>OBRAS DE REPARAÇÃO, CONSERVAÇÃO E MELHORAMENTO</b>		<b>733.000,00</b>							<b>569.063,17</b>	<b>733.000,00</b>	<b>733.000,00</b>							<b>1.302.063,17</b>					
2.5.2.	0341	2023	I 46	Centro Cultural	E	475.000,00				2023/01/02	2026/12/31	0	480.882,50	475.000,00		475.000,00							955.882,50				
2.5.2.	0346	2023	I 51	Reabilitação do Espaço Envolvente do Estádio Municipal		158.000,00				2023/01/02	2026/12/31	9		158.000,00		158.000,00							158.000,00				
2.5.2.	0348	2023	I 53	Outras Obras de Reparação, Conservação e Melhoramento		100.000,00				2023/01/02	2029/12/31	9	88.180,67	100.000,00		100.000,00							188.180,67				
2.5.2.	012	2024	I 12	Remodelação da Rede de SCIE - Centro Cultural		60.000,00				2024/01/01	2026/12/31		79.347,36	60.000,00		60.000,00							139.347,36				
2.5.2.	008	2025	I 12	Obras de Reparação, Conservação e Melhoramento da Pista de Autocross		1.000,00				2025/01/01	2027/12/31		169.380,23	1.000,00		1.000,00	10.000,00						180.380,23				
2.5.2.	017	2026	I 21	Gimnodesportivo		1,00				2016/01/02	2030/12/31			1,00	1.000,00	1.001,00	1.000,00	100.000,00	100.000,00	50.000,00			252.001,00				
2.5.2.	018	2026	I 22	Manutenção do Relvado do Estádio Municipal		1,00				2026/01/02	2030/12/31			1,00	1.000,00	1.001,00	1.000,00	1.000,00	1.000,00	1.000,00			5.001,00				
2.5.2.	019	2026	I 23	Substituição do relvado do Estádio Municipal		1,00				2026/01/02	2026/12/31			1,00	600.000,00	600.001,00							600.001,00				
2.5.2.	020	2026	I 24	Obras de Manutenção da Piscina Descuberta Municipal		1.000,00				2026/01/02	2030/12/31			1.000,00		1.000,00	1.000,00	50.000,00	50.000,00	10.000,00			112.000,00				
<b>2.5.3.</b>				<b>Outras Actividades Cívicas e Religiosas</b>		<b>500.100,00</b>							<b>500.100,00</b>	<b>500.100,00</b>	<b>500.100,00</b>	<b>950.000,00</b>	<b>398.000,00</b>					<b>1.848.100,00</b>					
2.5.3.	034	2025	I 18	Conservação e Restauro do Património Cultural integrado e Móvel da Igreja Matriz de V.N. Foz Coa		500.000,00				2025/02/07	2029/12/31			500.000,00		500.000,00	750.000,00	100.000,00					1.350.000,00				
2.5.3.	021	2026	I 25	Obras de Conservação da Igreja Matriz de Almendra	E	100,00				2026/12/03	2028/12/31	0		100,00		100,00	200.000,00	298.000,00					498.100,00				
<b>3.</b>				<b>Funções Económicas</b>		<b>1.631.136,00</b>							<b>1.572.277,10</b>	<b>1.631.136,00</b>	<b>79.742,09</b>	<b>1.710.878,09</b>	<b>556.850,00</b>	<b>396.850,00</b>	<b>252.000,00</b>	<b>250.000,00</b>		<b>4.738.855,19</b>					
<b>3.2.</b>				<b>Indústria e Energia</b>		<b>194.300,00</b>							<b>83.500,37</b>	<b>194.300,00</b>		<b>194.300,00</b>	<b>60.000,00</b>	<b>30.000,00</b>	<b>30.000,00</b>	<b>30.000,00</b>		<b>427.800,37</b>					
<b>3.2.1.</b>				<b>Estabelecimentos Industriais</b>		<b>60.000,00</b>							<b>60.000,00</b>	<b>60.000,00</b>		<b>60.000,00</b>	<b>40.000,00</b>					<b>100.000,00</b>					
3.2.1.	035	2023	I 54	Aquisição de Terrenos		60.000,00				2023/01/02	2027/12/31	9		60.000,00		60.000,00	40.000,00						100.000,00				
<b>3.2.2.</b>				<b>Iluminação Pública</b>		<b>134.300,00</b>							<b>83.500,37</b>	<b>134.300,00</b>		<b>134.300,00</b>	<b>20.000,00</b>	<b>30.000,00</b>	<b>30.000,00</b>	<b>30.000,00</b>		<b>327.800,37</b>					
3.2.2.	013	2024	I 13	Infraestruturas e Instalações Elétricas		52.300,00				2024/01/01	2030/12/31		54.485,49	52.300,00		52.300,00	20.000,00	30.000,00	30.000,00	30.000,00			216.785,49				
3.2.2.	009	2025	I 13	Eficiência Energética -Iluminação Pública - Substituição de Luminárias		52.000,00				2025/01/01	2026/12/31		5.416,56	52.000,00		52.000,00							57.416,56				
3.2.2.	010	2025	I 14	Ampliação de Redes Elétricas no Concelho		30.000,00				2025/01/01	2026/12/31		23.598,32	30.000,00		30.000,00							53.598,32				
<b>3.3.</b>				<b>Transportes e Comunicações</b>		<b>1.214.535,00</b>							<b>1.466.545,81</b>	<b>1.214.535,00</b>	<b>79.742,09</b>	<b>1.294.277,09</b>	<b>340.000,00</b>	<b>210.000,00</b>	<b>180.000,00</b>	<b>180.000,00</b>		<b>3.670.822,90</b>					
3.3.1.				<b>Transportes Rodoviários</b>		<b>1.214.535,00</b>							<b>1.466.545,81</b>	<b>1.214.535,00</b>	<b>79.742,09</b>	<b>1.294.277,09</b>	<b>340.000,00</b>	<b>210.000,00</b>	<b>180.000,00</b>	<b>180.000,00</b>		<b>3.670.822,90</b>					
[5] E - EMPREITADA; A - ADM. DIR.; 0 - FORNEC. OU OUTROS; NA - NÃO APLICÁVEL						Total :								5.659.731,63	10.710.074,00	2.991.261,32	13.701.335,32	8.887.350,00	4.462.240,00	2.735.100,00	2.021.950,00		37.467.706,95				



Identificação do Objeto : CLASSIFICADOR FUNCIONAL  
Tipo de Dotação : DOTAÇÕES INICIAIS

Tipo de Plano : PLANO PLURIANUAL DE INVESTIMENTOS  
Tipo de Rubrica : CLASSIFICAÇÃO ORGÂNICA/ECONÓMICA

Considerar em «Total Previsto» o valor do Financiamento Não Definido : S  
Tipo de Visualização : APENAS C/ MOVIMENTO

Euros

Objetivo	Número do projeto		Designação do projeto	Rubrica	Forma de	Grupo de Fontes de Financiamento				Datas		Fase de	Pagamentos										Total previsto		
						Real.	R G	R P	U E	EMPR	Início		Fim	Ex.	REALIZADO EM	ESTIM. REALIZ.	2026 (Financ. Definido)	2026 (Financ. N./ Def.)	2026 (TOTAL)	Periodos seguintes					
															PERÍODOS ANT.	PERÍODO 2025	[15]	2027 [16]	2028 [17]	2029 [18]	2030 [19]	Outros [20]		[21]=[13]+...+[20]	
[1]	Código	Ano	Tipo	Número	[2]	[3]	[4]	[5]	[6]	[7]	[8]	[9]	[10]	[11]	[12]	[13]	[14]	[15]	[16]	[17]	[18]	[19]	[20]	[21]	
3.4.2.	036	2024	I	36	Miradouro Emilio dos Santos	0102/07010413							2024/01/01	2026/12/31			1.000,00		1.000,00						1.000,00
3.4.2.	037	2024	I	37	Construção Manutenção e	0102/07010408							2024/01/01	2027/12/31	0		175.000,00		175.000,00						195.000,00
3.4.2.	038	2024	I	38	Requalificação de percursos pedestres	0102/07010405							2024/01/01	2030/12/31	0		30.000,00		30.000,00						131.660,40
3.4.2.	023	2026			<b>Criação de Centros Interpretativos</b>												<b>5.301,00</b>		<b>5.301,00</b>						<b>236.001,00</b>
3.4.2.	0231	2026	I	27	Centro Interpretativo do Sumagre -	0102/07010413							2026/01/02	2029/12/31			5.000,00		5.000,00						149.400,00
3.4.2.	0232	2026	I	28	Reabilitação do Edifício em Muxagata	0102/070115							2026/01/02	2029/12/31			1,00		1,00						86.301,00
3.4.2.	0233	2026	I	29	Centro Interpretativo do Sumagre -	0102/07010413							2026/01/02	2026/12/31			100,00		100,00						100,00
3.4.2.	0234	2026	I	30	Cenografia em Muxagata	0102/07010413							2026/01/02	2026/12/31			100,00		100,00						100,00
3.4.2.	0235	2026	I	31	Centro Interpretativo da Olaria em Santa Comba	0102/07010413							2026/01/02	2026/12/31			100,00		100,00						100,00
	[5]	E - EMPREITADA; A - ADM. DIR.; O - FORNEC. OU OUTROS; NA - NÃO APLICÁVEL			Total :												6.711.531,79		5.435.378,21						41.778.761,77



FOZ CÔA  
CAPITAL DA  
AMENDOEIRA  
EM FLOR

# ORÇAMENTO 2026

MUNICÍPIO DE VILA NOVA DE FOZ CÔA

# PLANO DE ATIVIDADES MUNICIPAIS



[www.cm-fozcoa.pt](http://www.cm-fozcoa.pt)



[municipio\\_de\\_foz\\_coa](https://www.instagram.com/municipio_de_foz_coa)



[cmfozcoa](https://www.facebook.com/cmfozcoa)





Identificação do Objeto : CLASSIFICADOR FUNCIONAL  
Tipo de Dotação : DOTAÇÕES INICIAIS

Tipo de Plano : PLANO ATIVIDADES MUNICIPAL  
Tipo de Rubrica : CLASSIFICAÇÃO ORGÂNICA/ECONÓMICA

Considerar em «Total Previsto» o valor do Financiamento Não Definido : S  
Tipo de Visualização : APENAS C/ MOVIMENTO

Euros

Objetivo	Número do projeto		Designação do projeto	Rubrica	Forma de	Grupo de Fontes de Financiamento				Datas		Fase de	Pagamentos										Total previsto		
						Real.	R G	R P	U E	EMPR	Inicio		Fim	Ex.	REALIZADO EM PERÍODOS ANT.	ESTIM. REALIZ. PERÍODO 2025	2026 (Financ. Definido)	2026 (Financ. N./ Def.)	2026 (TOTAL)	Periodos seguintes					
																				2027 [16]	2028 [17]	2029 [18]		2030 [19]	Outros [20]
[1]	Código	Ano Tipo Número	[3]	[4]	[5]	[6]	[7]	[8]	[9]	[10]	[11]	[12]	[13]	[14]	[15]	[16]	[17]	[18]	[19]	[20]	[21]				
2.3.2.	064	2023	<b>CENTRO DE APOIO SOCIAL DOS FUNCIONÁRIOS DO MUNICÍPIO</b>				<b>10.000,00</b>								<b>10.000,00</b>		<b>10.000,00</b>					<b>10.000,00</b>			
2.3.2.	06401	2023 A 22	Apoio a atividades do CAS	0102/040701	NA		10.000,00			2023/01/02	2026/12/31				10.000,00		10.000,00					10.000,00			
2.3.2.	065	2023	<b>SANTA CASA DA MISERICÓRDIA DE VILA NOVA DE FOZ COA</b>				<b>10.100,00</b>								<b>35.000,00</b>	<b>10.100,00</b>	<b>30.000,00</b>	<b>40.100,00</b>				<b>75.100,00</b>			
2.3.2.	06501	2023 A 23	Apoio a Despesas Correntes	0102/040701	NA		10.000,00			2023/01/02	2030/12/31			35.000,00	10.000,00	30.000,00	40.000,00					75.000,00			
2.3.2.	06502	2023 A 24	Apoio a Obras de Ampliação, Remodelação, Conservação e Aquisição de Equipamento	0102/080701	O		100,00			2023/01/02	2030/12/31				100,00		100,00					100,00			
2.3.2.	056	2024 A 21	Vale Escolar	0102/040802			20.000,00			2024/01/01	2030/12/31			10.924,49	20.000,00	30.000,00	50.000,00					60.924,49			
2.3.2.	057	2024 A 22	Bolsas de Estudo - Ensino Superior	0102/040802			1,00			2024/01/01	2029/12/31			64.125,00	1,00	64.124,00	64.125,00					128.250,00			
2.3.2.	089	2024 A 25	Participação nas Obras de Remodelação no Antigo Centro de Saúde	0102/080701			80.000,00			2024/01/01	2030/12/31			23.395,59	80.000,00	70.000,00	150.000,00					173.395,59			
2.3.2.	551	2024 A 17	Universidade Sénior - Visitas de Estudo	0102/02012102			500,00			2024/01/01	2030/12/31			289,50	500,00		500,00					789,50			
2.3.2.	553	2024 A 19	Universidade Sénior - Comemoração de Final de Ano Letivo	0102/020105			1,00			2024/01/01	2030/12/31				1,00	2.000,00	2.001,00					2.001,00			
2.3.2.	554	2024 A 20	Universidade Sénior - Material Didático	0102/020120			500,00			2024/01/01	2029/12/31			178,35	500,00		500,00					678,35			
2.3.2.	581	2024 A 23	Comemoração do Dia do Idoso - Refeições	0102/020105			1,00			2024/01/01	2029/12/31			24.576,00	1,00	25.000,00	25.001,00					49.577,00			
2.3.2.	582	2024 A 24	Comemoração do Dia do Idoso - Transporte	0102/020210			1,00			2024/01/01	2029/12/31			25.758,00	1,00	26.000,00	26.001,00					51.759,00			
2.3.2.	019	2025 A 6	Inclusão Ativa de Grupos Vulneráveis: Atividade Física, Cultural e Promoção pela Longvidade dos Idosos	0102/020225				69.000,00		2025/01/01	2030/12/31			7.800,00	69.000,00		69.000,00	28.500,00				105.300,00			
2.3.2.	020	2025 A 7	Apoio à Natalidade	0102/040802			5.000,00			2025/01/01	2030/12/31			6.000,00	5.000,00	5.000,00	10.000,00					16.000,00			
2.4.			<b>Habitação e Serviços Colectivos</b>				<b>792.902,00</b>						<b>1.053.173,00</b>	<b>792.902,00</b>	<b>326.000,00</b>	<b>1.118.902,00</b>	<b>995.745,04</b>	<b>638.440,00</b>	<b>955.000,00</b>	<b>3.799.448,37</b>		<b>8.560.708,41</b>			
2.4.1.			<b>Habitação</b>				<b>14.900,00</b>						<b>90.737,96</b>	<b>14.900,00</b>	<b>14.900,00</b>	<b>14.900,00</b>						<b>105.637,96</b>			
2.4.1.	059	2024 A 26	Contrato FAUP para Elaboração de Projetos de Reabilitação - 1º Direito	0102/020220			14.900,00			2024/01/01	2030/12/31			90.737,96	14.900,00		14.900,00					105.637,96			
2.4.2.			<b>Ordenamento do Território</b>				<b>10.000,00</b>						<b>8.556,63</b>	<b>10.000,00</b>	<b>10.000,00</b>	<b>10.000,00</b>	<b>20.000,00</b>					<b>38.556,63</b>			
2.4.2.	072	2023 A 32	Regeneração Urbana: Estudos e Projectos	0102/020214	NA		10.000,00			2023/01/02	2030/01/02			8.556,63	10.000,00		10.000,00	20.000,00				38.556,63			
2.4.3.			<b>Sanamento</b>				<b>60.501,00</b>						<b>57.949,18</b>	<b>60.501,00</b>	<b>20.000,00</b>	<b>80.501,00</b>	<b>36.000,00</b>	<b>5.000,00</b>	<b>5.000,00</b>			<b>184.450,18</b>			
2.4.3.	042	2007 A 52	Limpeza e Manutenção da Rede de Sanamento e Fossas Sépticas do Concelho	0102/020225	O		8.000,00			2007/01/02	2030/12/31	9		6.525,15	8.000,00		8.000,00					14.525,15			
2.4.3.	073	2023 A 33	Estudos, Pareceres, Projectos e Consultadoria	0102/020214	NA		7.500,00			2023/01/02	2030/12/31			7.257,00	7.500,00		7.500,00	1.000,00				15.757,00			
2.4.3.	074	2023 A 34	Projectos de ETAR'S	0102/020214			1,00			2023/01/02	2026/12/31				1,00		1,00	25.000,00	5.000,00	5.000,00		35.001,00			
2.4.3.	066	2024 A 33	Manutenção das ETAR'S e Estações Elevatórias de Águas Residuais	0102/020225			30.000,00			2024/01/01	2030/12/31			30.069,75	30.000,00		30.000,00					60.069,75			
2.4.3.	067	2024 A 34	Elaboração do Cadastro da Rede de Drenagem de Águas Residuais do Concelho	0102/020225			15.000,00			2024/01/01	2030/12/31			14.097,28	15.000,00	20.000,00	35.000,00	10.000,00				59.097,28			
2.4.4.			<b>Abastecimento de Água</b>				<b>45.200,00</b>						<b>7.192,62</b>	<b>45.200,00</b>	<b>15.000,00</b>	<b>60.200,00</b>	<b>49.440,00</b>	<b>34.440,00</b>	<b>150.000,00</b>	<b>206.640,00</b>		<b>507.912,62</b>			
2.4.4.	075	2023 A 35	Estudo do Novo Sistema de Abastecimento de Água a V.N. de Foz Coa	0102/020214	NA		100,00			2023/01/02	2030/12/31				100,00		100,00					100,00			
[5] E - EMPREITADA; A - ADM. DIR.; O - FORNEC. OU OUTROS; NA - NÃO APLICÁVEL						Total :	1.498.555,00	157.000,00						1.449.872,75	1.655.555,00	299.124,00	1.954.679,00	889.905,00	964.000,00	1.579.000,00	957.000,00	7.794.456,75			

Identificação do Objeto : CLASSIFICADOR FUNCIONAL  
Tipo de Dotação : DOTAÇÕES INICIAIS

Tipo de Plano : PLANO ATIVIDADES MUNICIPAL  
Tipo de Rubrica : CLASSIFICAÇÃO ORGÂNICA/ECONÓMICA

Considerar em «Total Previsto» o valor do Financiamento Não Definido : S  
Tipo de Visualização : APENAS C/ MOVIMENTO

Euros

Objetivo	Número do projeto		Designação do projeto	Rubrica	Forma de	Grupo de Fontes de Financiamento				Datas		Fase de	Pagamentos										Total previsto				
	Código	Ano				Tipo	Número	Real.	R G	R P	U E		EMPR	Inicio	Fim	Ex.	REALIZADO EM	ESTIM. REALIZ.	2026 (Financ. Definido)	2026 (Financ. N./ Def.)	2026 (TOTAL)	Periodos seguintes					
																	PERÍODOS ANT.	PERÍODO 2025	[15]	2027 [16]	2028 [17]	2029 [18]		2030 [19]	Outros [20]	[21]=[13]+...+[20]	
2.4.4.	068	2024	A	35			30.000,00								30.000,00		30.000,00	5.000,00						35.000,00			
2.4.4.	069	2024	A	36			15.000,00							7.192,62	15.000,00	15.000,00	30.000,00	10.000,00						47.192,62			
2.4.4.	038	2025	A	24			100,00								100,00		100,00	34.440,00	34.440,00	150.000,00	206.640,00			425.620,00			
<b>2.4.5.</b>							<b>647.000,00</b>							<b>424.617,98</b>	<b>647.000,00</b>		<b>647.000,00</b>	<b>599.000,00</b>	<b>599.000,00</b>	<b>800.000,00</b>	<b>3.592.808,37</b>			<b>6.662.426,35</b>			
2.4.5.	003	2015	A	4	0		30.000,00			2015/01/02	2029/12/31	9		280.000,00	30.000,00	30.000,00								310.000,00			
2.4.5.	004	2015	A	5	0		3.000,00			2015/01/02	2029/12/31	9		35.000,00	3.000,00	3.000,00								38.000,00			
2.4.5.	005	2015	A	6	0		15.000,00			2015/01/02	2029/12/31	0		109.617,98	15.000,00	15.000,00								124.617,98			
2.4.5.	039	2025	A	25			599.000,00			2025/08/28	2030/12/31			599.000,00	599.000,00	599.000,00	599.000,00	599.000,00	800.000,00	3.592.808,37			6.189.808,37				
<b>2.4.6.</b>							<b>15.301,00</b>							<b>464.118,63</b>	<b>15.301,00</b>	<b>291.000,00</b>	<b>306.301,00</b>	<b>291.305,04</b>						<b>1.061.724,67</b>			
2.4.6.	079	2023	A	40			100,00			2023/01/02	2029/12/31				100,00	100,00								100,00			
2.4.6.	080	2023	A	41			15.000,00			2023/01/02	2030/12/31			10.814,16	15.000,00	15.000,00	305,04							26.119,20			
<b>2.4.6.</b>	085	2023					<b>200,00</b>							<b>31.226,01</b>	<b>200,00</b>	<b>200,00</b>								<b>31.426,01</b>			
2.4.6.	0851	2023	A	50			100,00			2023/01/02	2029/12/31			31.226,01	100,00	100,00								31.326,01			
2.4.6.	0852	2023	A	51	NA		100,00			2023/01/02	2025/12/31				100,00	100,00								100,00			
2.4.6.	023	2025	A	10			1,00			2025/01/01	2030/12/31			422.078,46	1,00	291.000,00	291.001,00	291.000,00						1.004.079,46			
<b>2.5.</b>							<b>1.384.268,00</b>							<b>1.569.846,42</b>	<b>1.384.268,00</b>	<b>518.500,00</b>	<b>1.902.768,00</b>	<b>503.000,00</b>	<b>310.000,00</b>	<b>500.000,00</b>	<b>310.000,00</b>			<b>5.095.614,42</b>			
<b>2.5.1.</b>							<b>1.220.266,00</b>							<b>1.372.820,56</b>	<b>1.220.266,00</b>	<b>328.500,00</b>	<b>1.548.766,00</b>	<b>281.000,00</b>	<b>260.000,00</b>	<b>420.000,00</b>	<b>260.000,00</b>			<b>4.142.586,56</b>			
<b>2.5.1.</b>	086	2023					<b>280.064,00</b>							<b>413.294,08</b>	<b>280.064,00</b>	<b>40.000,00</b>	<b>320.064,00</b>	<b>280.000,00</b>	<b>260.000,00</b>	<b>420.000,00</b>	<b>260.000,00</b>			<b>1.953.358,08</b>			
2.5.1.	0861	2023	A	52			40.000,00			2023/01/02	2029/12/31			15.000,00	40.000,00	40.000,00	40.000,00	40.000,00	40.000,00	40.000,00	40.000,00			215.000,00			
2.5.1.	0862	2023	A	53	NA		30.000,00			2023/01/02	2030/12/31			103.400,00	30.000,00	20.000,00	50.000,00	40.000,00	50.000,00	80.000,00	50.000,00			373.400,00			
2.5.1.	0863	2023	A	54	NA		30.000,00			2023/01/02	2030/12/31			86.051,50	30.000,00	20.000,00	50.000,00	50.000,00	50.000,00	80.000,00	50.000,00			366.051,50			
2.5.1.	0864	2023	A	55			120.000,00			2023/01/02	2029/12/31			111.524,39	120.000,00	120.000,00	120.000,00	120.000,00	120.000,00	220.000,00	120.000,00			811.524,39			
2.5.1.	0868	2023	A	59	0		60.064,00			2023/01/02	2029/12/31			97.318,19	60.064,00	60.064,00	30.000,00							187.382,19			
<b>2.5.1.</b>	087	2023					<b>395.000,00</b>							<b>377.636,67</b>	<b>395.000,00</b>	<b>395.000,00</b>								<b>772.636,67</b>			
2.5.1.	0871	2023	A	60	0		190.000,00			2023/01/02	2029/12/31			163.034,63	190.000,00	190.000,00								353.034,63			
2.5.1.	0872	2023	A	61	0		5.000,00			2023/01/02	2029/12/31			7.292,45	5.000,00	5.000,00								12.292,45			
2.5.1.	0873	2023	A	62	0		5.000,00			2023/01/02	2029/12/31			14.498,64	5.000,00	5.000,00								19.498,64			
2.5.1.	0874	2023	A	63	NA		35.000,00			2023/01/02	2029/12/31			32.900,00	35.000,00	35.000,00								67.900,00			
[5] E - EMPREITADA; A - ADM. DIR.; 0 - FORNEC. OU OUTROS; NA - NÃO APLICÁVEL					Total :		2.721.020,00							2.976.821,78	2.878.020,00	645.124,00	3.523.144,00	2.109.650,04	1.857.440,00	2.949.000,00	5.016.448,37			18.432.504,19			



Identificação do Objeto : CLASSIFICADOR FUNCIONAL  
Tipo de Dotação : DOTAÇÕES INICIAIS

Tipo de Plano : PLANO ATIVIDADES MUNICIPAL  
Tipo de Rubrica : CLASSIFICAÇÃO ORGÂNICA/ECONÓMICA

Considerar em «Total Previsto» o valor do Financiamento Não Definido : S  
Tipo de Visualização : APENAS C/ MOVIMENTO

Euros

Objetivo [1]	Número do projeto		Designação do projeto [3]	Rubrica [4]	Forma de Real. [5]	Grupo de Fontes de Financiamento				Datas		Fase de Ex. [12]	Pagamentos										Total previsto [21]=[13]+...+[20]		
	Código	Ano				Tipo	Número	R G	R P	U E	EMPR		Inicio [10]	Fim [11]	REALIZADO EM PERÍODOS ANT. [13]	ESTIM. REALIZ. PERÍODO 2025 [14]	2026 (Financ. Definido) [15]	2026 (Financ. N./ Def.)	2026 (TOTAL)	Periodos seguintes					
																				2027 [16]	2028 [17]	2029 [18]		2030 [19]	Outros [20]
2.5.2.	002	2021	A 2	Manutenção dos Equipamentos do CAR - Mecânicos, Eléctricos e Electrónicos	0					2021/01/02	2030/12/31	9	7.617,39	20.000,00		20.000,00	20.000,00	20.000,00	30.000,00	20.000,00			117.617,39		
2.5.2.	068	2023	A 27	Manutenção dos Parques Infantis Municipais	0					2023/01/02	2029/12/31			100,00		100,00								100,00	
2.5.2.	100	2023	A 82	Apoio à Construção e Reparação de Infraestruturas Desportivas no Concelho	NA					2023/01/02	2030/12/31			100,00		100,00	180.000,00							180.100,00	
2.5.2.	052	2024	A 14	Protocolo de Colaboração de Animação Teatral (Filandorra)						2024/01/01	2029/12/31		10.000,00	10.000,00		10.000,00								20.000,00	
2.5.2.	060	2024	A 27	Manutenção dos Sistemas de AVAC - CAR						2024/01/01	2027/12/31		8.406,75	12.000,00		12.000,00	12.000,00							32.406,75	
<b>2.5.2.</b>	<b>079</b>	<b>2024</b>		<b>Outras Modalidades Desportivas</b>										<b>2.500,00</b>		<b>2.500,00</b>								<b>2.500,00</b>	
2.5.2.	0791	2024	A 62	Apoio a várias modalidades						2024/01/01	2030/12/31			1.500,00		1.500,00								1.500,00	
2.5.2.	0796	2024	A 67	Mexa-se + Refeições						2024/01/01	2029/12/31			1.000,00		1.000,00								1.000,00	
<b>2.5.2.</b>	<b>082</b>	<b>2024</b>		<b>Foz Côa Douro Trail Adventure</b>										<b>14.300,00</b>	<b>14.300,00</b>	<b>14.300,00</b>								<b>28.600,00</b>	
2.5.2.	0821	2024	A 70	Prestação de serviços						2024/01/01	2029/12/31		12.300,00	12.300,00		12.300,00								24.600,00	
2.5.2.	0822	2024	A 71	Transporte						2024/01/01	2029/12/31		2.000,00	2.000,00		2.000,00								4.000,00	
<b>2.5.2.</b>	<b>083</b>	<b>2024</b>		<b>Férias Ativas: Natal/Páscoa/Verão</b>										<b>29.199,90</b>	<b>15.000,00</b>	<b>20.000,00</b>	<b>35.000,00</b>	<b>10.000,00</b>	<b>30.000,00</b>	<b>50.000,00</b>	<b>30.000,00</b>			<b>184.199,90</b>	
2.5.2.	0831	2024	A 72	Prestação serviços						2024/01/01	2030/12/31		24.199,90	10.000,00	20.000,00	30.000,00	10.000,00	30.000,00	50.000,00	30.000,00				174.199,90	
2.5.2.	0832	2024	A 73	Transportes						2024/01/01	2029/12/31		5.000,00	5.000,00		5.000,00								10.000,00	
2.5.2.	027	2025	A 14	Grupo Desportivo de Vila Nova de Foz Côa - Contrato Programa						2025/01/01	2030/12/31		28.306,82	55.000,00		55.000,00								83.306,82	
2.5.2.	028	2025	A 15	ACDR de Freixo de Numão - Contrato Programa						2025/01/01	2025/12/31		20.000,00	35.000,00		35.000,00								55.000,00	
2.5.2.	030	2025	A 17	Campeonato Europeu de Autocross						2025/01/01	2030/12/31		79.195,00	1,00	120.000,00	120.001,00								199.196,00	
2.5.2.	042	2026	A 19	Manutenção dos Espaços Verdes						2026/01/02	2030/12/31			1,00	50.000,00	50.001,00								50.001,00	
<b>3.</b>				<b>Funções Económicas</b>										<b>756.584,25</b>	<b>201.207,75</b>										
<b>3.2.</b>				<b>Indústria e Energia</b>										<b>600.100,00</b>											
<b>3.2.0.</b>				<b>Indústria e Energia</b>										<b>600.100,00</b>											
3.2.0.	028	2017	A 6	Aquisição de Energia Eléctrica	0					2017/01/01	2030/12/31	9	589.963,39	600.000,00		600.000,00									3.039.963,39
3.2.0.	029	2017	A 12	Auditorias, Diagnósticos e outros trabalhos de Eficiência Energética	0					2017/01/01	2029/12/31	0		100,00		100,00									100,00
<b>3.3.</b>				<b>Transportes e Comunicações</b>										<b>304.364,76</b>	<b>100,00</b>	<b>300.000,00</b>	<b>300.100,00</b>								<b>1.504.464,76</b>
<b>3.3.1.</b>				<b>Transportes Rodoviários</b>										<b>304.364,76</b>	<b>100,00</b>	<b>300.000,00</b>	<b>300.100,00</b>								<b>1.504.464,76</b>
3.3.1.	086	2024	A 75	Apoio à Abertura e/ou Reparação e Conservação de Caminhos Públicos						2024/01/01	2026/12/31		304.364,76	100,00	300.000,00	300.100,00									1.504.464,76
<b>3.4.</b>				<b>Comércio e Turismo</b>										<b>156.384,25</b>	<b>201.207,75</b>										
<b>3.4.1.</b>				<b>Mercados e Feiras</b>										<b>10.100,00</b>											<b>808.878,72</b>
3.4.1.	031	2025	A 18	Mercadinhos - Valorização de Produtos Endógenos						2025/01/01	2026/12/31			100,00		100,00									100,00
3.4.1.	045	2026	A 26	Estudos, Pareceres, Projetos e Consultadoria						2026/01/02	2027/12/31			10.000,00		10.000,00	70.000,00								80.000,00
<b>3.4.2.</b>				<b>Turismo</b>										<b>146.284,25</b>	<b>201.207,75</b>										<b>728.778,72</b>
<b>3.4.2.</b>				<b>TURISMO</b>										<b>58.000,00</b>											<b>275.059,72</b>
3.4.2.	1031	2023	A 85	Feiras Nacionais e Internacionais						2023/01/02	2029/12/31		3.000,00	3.000,00		3.000,00									5.619,72
3.4.2.	1032	2023	A 86	Material de divulgação e publicidade	0					2023/01/02	2029/12/31		34.440,00	55.000,00		55.000,00	40.000,00	40.000,00	60.000,00	40.000,00					269.440,00
3.4.2.	084	2024	A 74	Rede de Percursos Pedestres - Produção de conteúdos, Material Informativo e publicitário						2024/01/01	2029/12/31		24.477,00	25.000,00		25.000,00									49.477,00
3.4.2.	037	2025	A 23	Foz Côa - Empreende						2025/01/01	2030/12/31			1,00	20.000,00	20.001,00									20.001,00
<b>3.4.2.</b>	<b>041</b>	<b>2025</b>		<b>Museu da Casa Grande</b>										<b>236.715,00</b>		<b>236.715,00</b>	<b>29.675,00</b>								<b>266.390,00</b>
[5] E - EMPREITADA; A - ADM. DIR.; 0 - FORNEC. OU OUTROS; NA - NÃO APLICÁVEL					Total :		4.283.525,00	157.000,00					4.871.513,27	4.440.525,00	1.443.624,00	5.884.149,00	2.442.650,04	2.847.440,00	4.039.000,00	6.006.448,37				26.091.200,68	

Identificação do Objetivo : CLASSIFICADOR FUNCIONAL  
Tipo de Dotação : DOTAÇÕES INICIAIS

Tipo de Plano : PLANO ATIVIDADES MUNICIPAL  
Tipo de Rubrica : CLASSIFICAÇÃO ORGÂNICA/ECONÓMICA

Considerar em «Total Previsto» o valor do Financiamento Não Definido : S  
Tipo de Visualização : APENAS C/ MOVIMENTO

Euros

Objetivo [1]	Número do projeto		Designação do projeto [3]	Rubrica [4]	Forma de Real. [5]	Grupo de Fontes de Financiamento				Datas		Fase de Ex. [12]	Pagamentos										Total previsto [21]=[13]+...+[20]		
	Código [2]	Ano Tipo Número [2]				R G [6]	R P [7]	U E [8]	EMPR [9]	Inicio [10]	Fim [11]		REALIZADO EM PERÍODOS ANT. [13]	ESTIM. REALIZ. PERÍODO 2025 [14]	2026 (Financ. Definido) [15]	2026 (Financ. N./ Def.) [15]	2026 (TOTAL) [15]	Periodos seguintes							
																		2027 [16]	2028 [17]	2029 [18]	2030 [19]	Outros [20]			
3.4.2.	0411	2025 A 27	Elaboração do Plano Museológico	0102/020214						2025/08/28	2030/12/31			19.680,00		19.680,00							19.680,00		
3.4.2.	0413	2026 A 20	Digitalização do Acervo da Exposição Permanente 2D e 3D - Video Documentário	0102/020220		2.952,00	16.728,00	9.585,00	54.315,00	2026/01/02	2027/12/31			63.900,00		63.900,00	15.990,00						79.890,00		
3.4.2.	0414	2026 A 21	Elaboração do Inventário Digital das Coleções e Organização das Reservas do Museu	0102/020220		9.409,50	53.320,50			2026/01/02	2027/12/31			62.730,00		62.730,00	1.000,00						63.730,00		
3.4.2.	0415	2026 A 22	Trabalhos de Conservação Preventiva e Restauro dos Bens das coleções do Acervo a Integrar na Exposição Permanente	0102/020220		4.797,00	27.183,00			2026/01/02	2027/12/31			31.980,00		31.980,00	1.000,00						32.980,00		
3.4.2.	0416	2026 A 23	Museografia - Desenvolvimento de Novos Dispositivos para a Exposição Permanente	0102/020220		8.763,75	49.661,25			2026/01/02	2027/12/31			58.425,00		58.425,00	11.685,00						70.110,00		
3.4.2.	041	2026 A 18	Projeto do Centro Interpretativo - Azeite	0102/020214			100,00			2026/01/02	2026/12/31			100,00	12.000,00	12.100,00								12.100,00	
3.4.2.	043	2026 A 24	Projeto de Reabilitação da Casa do Moutinho	0102/020214			27.675,00			2026/01/02	2027/12/31			27.675,00		27.675,00	3.075,00							30.750,00	
3.4.2.	044	2026 A 25	Centro Interpretativo do Sumagre - Projeto digital	0102/020214			1,00			2026/01/02	2028/12/31			1,00		1,00	25.000,00	25.000,00	25.000,00					75.001,00	
4.			<b>Outras Funções</b>			<b>297.901,00</b>								<b>404.844,54</b>	<b>297.901,00</b>	<b>10.000,00</b>	<b>307.901,00</b>						<b>712.745,54</b>		
4.2.			<b>Transferências entre Administrações</b>			<b>297.901,00</b>								<b>404.844,54</b>	<b>297.901,00</b>	<b>10.000,00</b>	<b>307.901,00</b>						<b>712.745,54</b>		
4.2.			<b>TRANSFERÊNCIAS CORRENTES</b>			<b>12.000,00</b>								<b>12.000,00</b>	<b>12.000,00</b>	<b>12.000,00</b>							<b>24.000,00</b>		
4.2.	013	2009	Comunidade Intermunicipal do Douro	0102/0405010801	NA		12.000,00			2009/01/02	2029/12/31			12.000,00		12.000,00								24.000,00	
4.2.	010	2018	CANIL MUNICIPAL				5.000,00							4.964,89	5.000,00	5.000,00								9.964,89	
4.2.	0102	2018 A 15	Projecto do Novo Canil	0102/020214	O		5.000,00			2018/01/01	2030/12/31	9		4.964,89	5.000,00	5.000,00								9.964,89	
4.2.	011	2023 A 101	Transferência para a Construção e Remodelação de Edifícios no Concelho	0102/08050102	NA		24.500,00			2018/01/01	2029/12/31	0		75.605,63	24.500,00	24.500,00								100.105,63	
4.2.	105	2023 A 89	Agrupamento Europeu de Cooperação Territorial DueroDouro AECT	0102/0405010802	NA		1.000,00			2023/01/02	2029/12/31			1.000,00		1.000,00								1.000,00	
4.2.	106	2023 A 90	Entidade Regional de Turismo do Porto e Norte de Portugal	0102/0405010802	NA		1.500,00			2023/01/02	2029/12/31			1.500,00		1.500,00									1.500,00
4.2.	107	2023 A 91	Associação de Municípios do Douro Superior	0102/04050104	NA		55.000,00			2023/01/02	2029/12/31			102.157,50	55.000,00	10.000,00	65.000,00								167.157,50
4.2.	108	2023 A 92	Associação de Municípios do Douro Superior	0102/08050104	NA		100,00			2023/01/02	2026/12/31			100,00		100,00									100,00
4.2.	109	2023 A 93	A.M.P.V. - Associação de Municípios Portugueses do Vinho	0102/04050104	NA		1.000,00			2023/01/02	2029/12/31			1.000,00	1.000,00	1.000,00									2.000,00
4.2.	110	2023 A 94	Territórios do Côa	0102/040701			13.000,00			2023/01/02	2029/12/31			24.576,05	13.000,00	13.000,00									37.576,05
4.2.	111	2023 A 95	Fundação Côa Parque	0102/040701			42.000,00			2023/01/02	2029/12/31			42.000,00	42.000,00	42.000,00									84.000,00
4.2.	112	2023 A 96	Apoio à Gestão dos Espaços Verdes	0102/04050102			17.700,00			2023/01/02	2029/12/31			17.700,00	17.700,00	17.700,00									35.400,00
4.2.	113	2023 A 97	Apoio à Reabilitação de Edifícios	0102/08050102	NA		100,00			2023/01/02	2029/12/31				100,00	100,00									100,00
4.2.	114	2023 A 98	Fundação Museu do Douro	0102/040701	NA		5.000,00			2023/01/02	2029/12/31			4.900,00	5.000,00	5.000,00									9.900,00
4.2.	115	2023 A 99	Douro Superior Associação de Desenvolvimento	0102/04050104			1.500,00			2023/01/02	2029/12/31			1.500,00	1.500,00	1.500,00									3.000,00
4.2.	116	2023 A 88	Grande Travessia do Douro Internacional e Vinhanteiro - Programa Valorizar	0102/04050104			1,00			2023/01/02	2029/12/31				1,00	1,00									1,00
4.2.	033	2025 A 20	Apoio à Reabilitação do Edifício onde se Encontra a Funcionar o Posto de Correios - Chãs	0102/08050102			118.500,00			2025/01/01	2030/12/31			118.440,47	118.500,00	118.500,00									236.940,47
[5] E - EMPREITADA; A - ADM. DIR.; O - FORNEC. OU OUTROS; NA - NÃO APLICÁVEL						Total :	4.644.709,25	358.207,75						5.276.357,81	5.002.917,00	1.465.624,00	6.468.541,00	2.500.400,04	2.872.440,00	4.064.000,00	6.006.448,37			27.188.187,22	